



PEMERINTAH KOTA DENPASAR
DOKUMEN PELAKSANAAN ANGGARAN
SATUAN KERJA PERANGKAT DAERAH
(DPA-SKPD)

1.02.12.01. - DINAS PENANAMAN MODAL DAN PELAYANAN
TERPADU SATU PINTU
TAHUN ANGGARAN 2020

DPA - SKPD	Ringkasan Dokumen Pelaksanaan Anggaran Satuan Kerja Perangkat Daerah
DPA - SKPD 1	Rincian Dokumen Pelaksanaan Anggaran Pendapatan Satuan Kerja Perangkat Daerah
DPA - SKPD 2.1	Rincian Dokumen Pelaksanaan Anggaran Belanja Tidak Langsung Satuan Kerja Perangkat Daerah
DPA - SKPD 2.2	Rekapitulasi Belanja Langsung menurut Program dan Kegiatan Satuan Kerja Perangkat Daerah
DPA - SKPD 2.2.1	Rincian Dokumen Pelaksanaan Anggaran Belanja Langsung Program dan Per Kegiatan Satuan Kerja Perangkat Daerah

**RINGKASAN DOKUMEN PELAKSANAAN ANGGARAN
SATUAN KERJA PERANGKAT DAERAH****PEMERINTAH KOTA DENPASAR
TAHUN ANGGARAN 2020**Formulir
DPA-SKPD

Urusan Pemerintahan - 1.02.12 - PENANAMAN MODAL

Organisasi - 1.02.12.01 - DINAS PENANAMAN MODAL DAN PELAYANAN TERPADU SATU PINTU

Kode Rekening	Uraian	Jumlah
1	2	3
Kode Rekening	Uraian	Jumlah
1	2	3
4.	PENDAPATAN	12.559.000.000,00
4.1.	PENDAPATAN ASLI DAERAH (PAD)	12.559.000.000,00
4.1.2.	Pendapatan Retribusi Daerah	12.559.000.000,00
4.1.2.26.	Retribusi Izin Mendirikan Bangunan	12.500.000.000,00
4.1.2.26.01.	Pemberian Izin Mendirikan Bangunan	12.500.000.000,00
4.1.2.27.	Retribusi Izin Tempat Penjualan Minuman Beralkohol	59.000.000,00
4.1.2.27.01.	Pemberian Izin Tempat Penjualan Minuman Beralkohol	59.000.000,00
	JUMLAH PENDAPATAN	12.559.000.000,00
5.	BELANJA	27.481.965.435,00
5.1.	BELANJA TIDAK LANGSUNG	16.497.442.889,00
5.1.1.	Belanja Pegawai	16.497.442.889,00
5.1.1.01.	Belanja Gaji dan Tunjangan	5.734.247.889,00
5.1.1.01.01.	Gaji Pokok PNS/ Uang Representasi	4.146.868.600,00
5.1.1.01.02.	Tunjangan Keluarga	426.267.000,00
5.1.1.01.03.	Tunjangan Jabatan	302.750.000,00
5.1.1.01.05.	Tunjangan Fungsional Umum	130.326.000,00
5.1.1.01.06.	Tunjangan Beras	247.969.200,00
5.1.1.01.07.	Tunjangan PPh/Tunjangan Khusus	19.654.600,00
5.1.1.01.08.	Pembulatan Gaji	65.800,00
5.1.1.01.09.	Iuran Jaminan Kesehatan	418.536.689,00
5.1.1.01.21.	Iuran Jaminan Kecelakaan Kerja	10.500.000,00
5.1.1.01.25.	Iuran Jaminan Kematian	29.310.000,00
5.1.1.02.	Belanja Tambahan Penghasilan PNS	10.198.040.000,00
5.1.1.02.01.	Tambahan Penghasilan berdasarkan beban kerja	7.391.900.000,00
5.1.1.02.05.	Tambahan Penghasilan berdasarkan prestasi kerja	2.243.340.000,00
5.1.1.02.06.	Tambahan Penghasilan Obyektif Lainnya	562.800.000,00
5.1.1.06.	Insentif Pemungutan Retribusi Daerah	565.155.000,00
5.1.1.06.26.	Insentif Pemungutan Retribusi Daerah - Izin Mendirikan Bangunan	562.500.000,00
5.1.1.06.27.	Insentif Pemungutan Retribusi Daerah - Izin Tempat Penjualan Minuman Beralkohol	2.655.000,00
5.2.	BELANJA LANGSUNG	10.984.522.546,00
5.2.1.	Belanja Pegawai	3.580.200.000,00
5.2.1.01.	Honorarium PNS	3.000.000,00
5.2.1.01.02.	Honorarium Tim Pengadaan Barang dan Jasa	3.000.000,00
5.2.1.02.	Honorarium Non PNS	3.577.200.000,00
5.2.1.02.02.	Honorarium (Non PNS)	3.577.200.000,00
5.2.2.	Belanja Barang dan Jasa	6.658.727.646,00
5.2.2.01.	Belanja Bahan Pakai Habis	1.057.561.950,00
5.2.2.01.01.	Belanja alat tulis kantor	424.593.450,00
5.2.2.01.03.	Belanja alat listrik dan elektronik (lampu pijar, battery kering)	144.013.000,00
5.2.2.01.04.	Belanja perangkat, material dan benda pos lainnya	7.260.000,00
5.2.2.01.05.	Belanja peralatan kebersihan dan bahan pembersih	158.620.500,00
5.2.2.01.09.	Belanja Aci-acid dan sesajen	270.820.000,00
5.2.2.01.10.	Belanja Penghargaan / Hadiah	12.000.000,00
5.2.2.01.14.	Belanja Pengisian Air Isi Ulang	22.675.000,00
5.2.2.01.17.	Belanja Kebutuhan Rumah Tangga	15.580.000,00
5.2.2.01.24.	Belanja Souvenir	2.000.000,00
5.2.2.02.	Belanja Bahan/Material	39.000.000,00
5.2.2.02.02.	Belanja bahan/bibit tanaman	34.000.000,00
5.2.2.02.03.	Belanja bibit ternak	5.000.000,00
5.2.2.03.	Belanja Jasa Kantor	2.893.135.696,00

Kode Rekening	Uraian	Jumlah
1	2	3
5.2.2.03.01.	Belanja telepon	137.500.000,00
5.2.2.03.02.	Belanja air	1.800.000,00
5.2.2.03.03.	Belanja listrik	1.800.000.000,00
5.2.2.03.05.	Belanja surat kabar/majalah	98.460.000,00
5.2.2.03.07.	Belanja paket/pengiriman	156.000.000,00
5.2.2.03.12.	Belanja Jasa Noni Pegawai	289.625.696,00
5.2.2.03.13.	Belanja Jasa Transportasi dan Akomodasi	54.000.000,00
5.2.2.03.15.	Belanja Dekorasi	154.050.000,00
5.2.2.03.16.	Belanja Jasa Publikasi	66.350.000,00
5.2.2.03.27.	Belanja Jasa Tenaga Ahli/Instruktur/Narasumber	6.350.000,00
5.2.2.03.30.	Jasa Pihak Ketiga	129.000.000,00
5.2.2.05.	Belanja Perawatan Kendaraan Bermotor	576.090.000,00
5.2.2.05.01.	Belanja Jasa Service	53.000.000,00
5.2.2.05.02.	Belanja Penggantian Suku Cadang	58.500.000,00
5.2.2.05.03.	Belanja Bahan Bakar Minyak/Gas dan pelumas	442.740.000,00
5.2.2.05.04.	Belanja Jasa KIR	400.000,00
5.2.2.05.05.	Belanja Pajak Kendaraan Bermotor	21.450.000,00
5.2.2.06.	Belanja Cetak dan Penggandaan	186.415.000,00
5.2.2.06.01.	Belanja cetak	161.695.000,00
5.2.2.06.03.	Belanja Fotocopy	24.300.000,00
5.2.2.06.04.	Biaya Penjilidan	420.000,00
5.2.2.07.	Belanja Sewa Rumah/Gedung/Gudang/Parkir	200.000.000,00
5.2.2.07.02.	Belanja sewa gedung/kantor/tempat	200.000.000,00
5.2.2.10.	Belanja Sewa Perlengkapan dan Peralatan Kantor	253.800.000,00
5.2.2.10.05.	Belanja sewa tenda	15.000.000,00
5.2.2.10.10.	Belanja Sewa Instalasi / Jaringan	3.600.000,00
5.2.2.10.17.	Belanja Sewa Tanaman Hias	235.200.000,00
5.2.2.11.	Belanja Makanan dan Minuman	244.075.000,00
5.2.2.11.02.	Belanja makanan dan minuman rapat	161.125.000,00
5.2.2.11.03.	Belanja makanan dan minuman tamu	25.000.000,00
5.2.2.11.05.	Belanja Makan dan Minum BinteK/Pelatihan	2.500.000,00
5.2.2.11.06.	Belanja Makan dan Minum Tim	35.200.000,00
5.2.2.11.08.	Belanja Makan dan Minum Kegiatan Sosialisasi / Penyuluhan	2.250.000,00
5.2.2.11.16.	Belanja Makan dan Minum Kegiatan	1.000.000,00
5.2.2.11.17.	Belanja Makan dan Minum Untuk Pelayanan Kepada Masyarakat	17.000.000,00
5.2.2.15.	Belanja Perjalanan Dinas	355.300.000,00
5.2.2.15.01.	Belanja perjalanan dinas dalam daerah	3.500.000,00
5.2.2.15.02.	Belanja perjalanan dinas luar daerah	351.800.000,00
5.2.2.17.	Belanja kursus, pelatihan, sosialisasi dan bimbingan teknis PNS	59.000.000,00
5.2.2.17.01.	Belanja kursus-kursus singkat/ pelatihan	59.000.000,00
5.2.2.20.	Belanja Pemeliharaan	794.350.000,00
5.2.2.20.03.	Belanja Pemeliharaan Gedung dan Bangunan	235.600.000,00
5.2.2.20.06.	Belanja Pemeliharaan Instalasi Listrik/Jaringan Telekomunikasi	144.000.000,00
5.2.2.20.13.	Belanja Pemeliharaan Peralatan Kantor	74.750.000,00
5.2.2.20.14.	Belanja Pemeliharaan Komputer	20.000.000,00
5.2.2.20.15.	Belanja Pemeliharaan Meubelair	20.000.000,00
5.2.2.20.16.	Belanja Pemeliharaan Peralatan Rumah Tangga	125.000.000,00
5.2.2.20.20.	Belanja Pemeliharaan Taman Dan Tempat Parkir	65.000.000,00
5.2.2.20.24.	Belanja Pemeliharaan Program / Software	50.000.000,00
5.2.2.20.25.	Belanja Pemeliharaan Printer	15.000.000,00
5.2.2.20.30.	Belanja Pemeliharaan Alat Studio dan Komunikasi	45.000.000,00
5.2.3.	Belanja Modal	745.594.900,00
5.2.3.16.	Belanja modal Pengadaan Alat-alat Bantu	25.000.000,00
5.2.3.16.05.	Belanja modal Pengadaan Pompa	25.000.000,00
5.2.3.28.	Belanja modal Pengadaan Alat Rumah Tangga	188.500.000,00
5.2.3.28.09.	Belanja modal Pengadaan Karpas	186.000.000,00
5.2.3.28.13.	Belanja Modal Pengadaan Tempat Tidur	2.500.000,00
5.2.3.29.	Belanja modal Pengadaan Komputer	409.094.900,00
5.2.3.29.02.	Belanja modal Pengadaan Personal Komputer	54.000.000,00
5.2.3.29.03.	Belanja modal Pengadaan Mainframe/Server	60.600.000,00
5.2.3.29.04.	Belanja modal pengadaan Peralatan Komputer Mainframe/Server	15.494.900,00
5.2.3.29.08.	Belanja Modal Pengadaan Perangkat Layanan Informasi	60.000.000,00
5.2.3.29.10.	Belanja Pengadaan Proyektor	70.000.000,00
5.2.3.29.12.	Belanja Modal Aplikasi	149.000.000,00

Kode Rekening	Uraian	Jumlah
1	2	3
5.2.3.30.	Belanja modal Pengadaan Meja Dan Kursi Kerja/Rapat	101.500.000,00
5.2.3.30.01.	Belanja modal Pengadaan Meja Kerja	12.000.000,00
5.2.3.30.03.	Belanja modal Pengadaan Kursi Kerja	19.500.000,00
5.2.3.30.04.	Belanja modal Pengadaan Kursi Rapat	65.000.000,00
5.2.3.30.06.	Belanja modal Pengadaan Kursi Tamu di Ruangan	5.000.000,00
5.2.3.31.	Belanja modal Pengadaan Alat Studio	20.000.000,00
5.2.3.31.06.	Belanja modal Pengadaan Kamera	20.000.000,00
5.2.3.99.	Belanja Modal Pengadaan Perlengkapan Kantor	1.500.000,00
5.2.3.99.02.	Belanja Modal Pengadaan Exhaust Fan	1.500.000,00
	JUMLAH BELANJA	27.481.965.435,00
	SURPLUS/(DEFISIT)	(14.922.965.435,00)

**Rencana Pelaksanaan Anggaran
Satuan Kerja Perangkat Daerah per Triwulan**

NO.	Uraian	Triwulan				Jumlah
		I	II	III	IV	
1	2	3	4	5	6	7
1	Pendapatan	1.883.890.000,00	4.395.550.000,00	3.139.750.000,00	3.139.750.000,00	12.559.000.000,00
2.1	Belanja tidak langsung	6.078.561.895,00	4.582.512.834,00	4.453.339.880,00	1.282.928.670,00	16.497.442.889,00
2.2	Belanja Langsung	2.587.676.047,00	3.411.725.947,00	2.720.503.547,00	2.264.817.005,00	10.984.522.546,00
3.1	Penerimaan Pembiayaan	0,00	0,00	0,00	0,00	0,00
3.1	Pengeluaran Pembiayaan	0,00	0,00	0,00	0,00	0,00

Dngasar, 02 Januari 2020

Menyetujui,
SEKRETARIS DAERAH

(Handwritten Signature)
DRS. A.A. NGURAH RAUSWARA, MSI
NIP. 19601023 198101 1 003



PEMERINTAH KOTA DENPASAR

**DOKUMEN PELAKSANAAN ANGGARAN
SATUAN KERJA PERANGKAT DAERAH
(DPA-SKPD 1)**

TAHUN ANGGARAN 2020

PENDAPATAN

NO DPA-SKPD 1 : 1.02.12.1.02.12.01.00.00.4

URUSAN PEMERINTAHAN : 1.02.12. - PENANAMAN MODAL

ORGANISASI : 1.02.12.01. - DINAS PENANAMAN MODAL DAN PELAYANAN TERPADU SATU PINTU

**PENGGUNA ANGGARAN/
KUASA PENGGUNA ANGGARAN** :

a. NAMA : Ida Bagus Benny Fidada Ruhus, ST.

b. NIP : 19720924 199803 1 008

c. JABATAN : Kepala Dinas Penanaman Modal dan Pelayanan Terpadu Satu Pintu Kota Denpasar



**DOKUMEN PELAKSANAAN ANGGARAN
SATUAN KERJA PERANGKAT DAERAH**

NO DPA SKPD
12.12.1.02.12.01.00.01

Formulir
DPA-SKPD 1

PEMERINTAH KOTA DENPASAR
TAHUN ANGGARAN 2020

Usulan Pemerintahan : 1.02.12. - PENANAMAN MODAL

Organisasi : 1.02.12.01. - DINAS PENANAMAN MODAL DAN PELAYANAN TERPADU SATU PINTU

**Rincian Dokumen Pelaksanaan Anggaran
Pendapatan Satuan Kerja Perangkat Daerah**

Kode Rkening	Uraian	Rincian Perhitungan			Jumlah
		Volume	Satuan	Tarif /Harga	
1	2	3	4	5	6 = (3 x 5)
4.	PENDAPATAN				12.559.000.000,00
4.1.	PENDAPATAN ASLI DAERAH (PAD)				12.559.000.000,00
4.1.2.	Pendapatan Retribusi Daerah				12.559.000.000,00
4.1.2.26.	Retribusi Izin Mendirikan Bangunan				12.500.000.000,00
4.1.2.26.01.	Pemberian Izin Mendirikan Bangunan				12.500.000.000,00
	Pemberian Izin Mendirikan Bangunan	1	tahun	12.500.000.000,00	12.500.000.000,00
4.1.2.27.	Retribusi Izin Tempat Penjualan Minuman Beralkohol				59.000.000,00
4.1.2.27.01.	Pemberian Izin Tempat Penjualan Minuman Beralkohol				59.000.000,00
	Pemberian Izin Tempat Penjualan Minuman Beralkohol	1	tahun	59.000.000,00	59.000.000,00
Jumlah					12.559.000.000,00

Mengesahkan,
Pejabat Pengelola Keuangan Daerah

I Made Pasek Mandira, SE, M.Si
NIP. 19661011 199503 1 001



Denpasar, 02 Januari 2020

Kepala Dinas Penanaman Modal dan Pelayanan Terpadu Satu Pintu
Kota Denpasar

Ida Bagus Benny Pidada Rurus, ST.
NIP. 19720924 199803 1 008

Rencana Pendapatan per Triwulan

Triwulan I	Rp.	1.863.850.000,00
Triwulan II	Rp.	4.395.850.000,00
Triwulan III	Rp.	3.139.750.000,00
Triwulan IV	Rp.	3.139.750.000,00
Jumlah	Rp.	12.559.000.000,00

Tim Anggaran Pemerintah Daerah

No	Nama	NIP	Jabatan	Tanda tangan
1	I. I Nyoman Raka Anrita, M.Si.	19651009 199203 1 016	Sekretaris Inspektorat	
2	I Putu Warij Wijaya Kusuma, ST, MT	19671007 199703 1 004	Kepala Badan Perencanaan pembangunan Daerah	
3	I Gd Dpta Sudewa Atmaja, ST., MT	19690426 199803 1 012	Kepala Bagian Administrasi Pembangunan	
4	I Wayan Putra Sarjena, SE	19731216 200003 1 007	Katib Perencanaan Anggaran BPKAD Kota Denpasar	



PEMERINTAH KOTA DENPASAR

**DOKUMEN PELAKSANAAN ANGGARAN
SATUAN KERJA PERANGKAT DAERAH
(DPA-SKPD 2.1)**

TAHUN ANGGARAN 2020

BELANJA TIDAK LANGSUNG

NO DPA SKPD : 1.02.12.1.02.12.01.00.00.5.1

URUSAN PEMERINTAHAN : 1.02.12. - PENANAMAN MODAL

**ORGANISASI : 1.02.12.01. - DINAS PENANAMAN MODAL DAN PELAYANAN
TERPADU SATU PINTU**

**PENGGUNA ANGGARAN/
KUASA PENGGUNA ANGGARAN :**

a. NAMA : Ida Bagus Benny Pidada Rurus, ST.

b. NIP : 19720924 199803 1 008

c. JABATAN : Kepala Dinas Penanaman Modal dan Pelayanan Terpadu Satu Pintu Kota Denpasar

Kode Rekening	Uraian	Rincian Perhitungan			Jumlah (Rp)
		Volume	Satuan	Tarif / Harga	
1	2	3	4	5	6 = (3 x 5)
5.	BELANJA			-	16.497.442.889,00
5.1.	BELANJA TIDAK LANGSUNG			-	16.497.442.889,00
5.1.1.	Belanja Pegawai			-	16.497.442.889,00
5.1.1.01.	Belanja Gaji dan Tunjangan			-	5.734.247.889,00
5.1.1.01.01.	Gaji Pokok PNS/ Uang Representasi			-	4.146.858.600,00
	Gaji Pokok PNS/ Uang Representasi	14	bulan	296.204.900,00	4.146.858.600,00
5.1.1.01.02.	Tunjangan Keluarga			-	428.267.000,00
	Tunjangan Keluarga	14	bulan	30.590.500,00	428.267.000,00
5.1.1.01.03.	Tunjangan Jabatan			-	302.750.000,00
	Tunjangan Jabatan	14	bulan	21.625.000,00	302.750.000,00
5.1.1.01.05.	Tunjangan Fungsional Umum			-	130.326.000,00
	Tunjangan Fungsional Umum	14	bulan	9.309.000,00	130.326.000,00
5.1.1.01.06.	Tunjangan Beras			-	247.969.200,00
	Tunjangan Beras	12	bulan	20.664.100,00	247.969.200,00
5.1.1.01.07.	Tunjangan PPh/Tunjangan Khusus			-	19.654.600,00
	Tunjangan PPh/Tunjangan Khusus	14	bulan	1.403.900,00	19.654.600,00
5.1.1.01.08.	Pembulatan Gaji			-	65.800,00
	Pembulatan Gaji	14	bulan	4.700,00	65.800,00
5.1.1.01.09.	Iuran Jaminan Kesehatan			-	418.536.689,00
	Iuran Jaminan Kesehatan	1	tahun	418.536.689,00	418.536.689,00
5.1.1.01.21.	Iuran Jaminan Kecelakaan Kerja			-	10.500.000,00
	Iuran Jaminan Kecelakaan Kerja	1	tahun	10.500.000,00	10.500.000,00
5.1.1.01.25.	Iuran Jaminan Kematian			-	29.310.000,00
	Iuran Jaminan Kematian	1	tahun	29.310.000,00	29.310.000,00
5.1.1.02.	Belanja Tambahan Penghasilan PNS			-	10.198.040.000,00
5.1.1.02.01.	Tambahan Penghasilan berdasarkan beban kerja			-	7.391.900.000,00
	Tambahan Penghasilan berdasarkan beban kerja	1	tahun	7.391.900.000,00	7.391.900.000,00
5.1.1.02.05.	Tambahan Penghasilan berdasarkan prestasi kerja			-	2.243.340.000,00
	Tambahan Penghasilan berdasarkan prestasi kerja	1	tahun	2.243.340.000,00	2.243.340.000,00
5.1.1.02.06.	Tambahan Penghasilan Obyektif Lainnya			-	562.800.000,00
	uang makan	1	tahun	514.800.000,00	514.800.000,00
	Santunan Bendahara	1	tahun	40.800.000,00	40.800.000,00
	Tunjangan Pengurus Barang Pengguna Dan Pengurus Barang Pembantu	1	tahun	7.200.000,00	7.200.000,00
5.1.1.06.	Insentif Pemungutan Retribusi Daerah			-	565.155.000,00
5.1.1.06.26.	Insentif Pemungutan Retribusi Daerah - Izin Mendirikan Bangunan			-	562.500.000,00
	Insentif Pemungutan Retribusi Daerah - Izin Mendirikan Bangunan	1	tahun	562.500.000,00	562.500.000,00
5.1.1.06.27.	Insentif Pemungutan Retribusi Daerah - Izin Tempat Penjualan Minuman Beralkohol			-	2.655.000,00
	Insentif Pemungutan Retribusi Daerah - Izin Tempat Penjualan Minuman Beralkohol	1	tahun	2.655.000,00	2.655.000,00

Kode Rekening	Uraian	Rincian Perhitungan			Jumlah (Rp)
		Volume	Satuan	Tarif / Harga	
1	2	3	4	5	6 = (3 x 5)
				Jumlah	16.497.442.889,00

Mendesahkan,
Pejabat Pengelola Keuangan Daerah



I Made Pasek Mandira, SE., M.Si
NIP.19661011 199503 1 001







Denpasar, 02 Januari 2020
Kepala Dinas Penanaman Modal dan Pelayanan Terpadu
Satu Pintu Kota Denpasar

Ida Bagus Beany Pidada Rurus, ST.
NIP.19720924 199803 1 008

Rencana Penarikan Dana per Triwulan

Triwulan I	Rp.	6.078.661.895,00
Triwulan II	Rp.	4.652.512.834,00
Triwulan III	Rp.	4.453.339.490,00
Triwulan IV	Rp.	1.262.928.670,00
Jumlah	Rp.	16.497.442.889,00

Tim Anggaran Pemerintah Daerah

No	Nama	NIP	Jabatan	Tanda tangan
1	I. Nyoman Roka Aneta, M.Si	19651009 199203 1 018	Sekretaris Inspektoral	
2	I Putu Wenu Wijaya Kusuma, ST, MT	19671007 199703 1 004	Kepala Badan Perencanaan pembangunan Daerah	
3	I Gde Opa Sudewa Admaja, ST., MT	19690428 199803 1 012	Kepala Bagian Administrasi Pembangunan	
4	I Wiyani Putra Sarpana, SE	19731218 200003 1 007	Ketika Perencanaan Anggaran SIPKAD Kota Denpasar	



PEMERINTAH KOTA DENPASAR
DOKUMEN PELAKSANAAN ANGGARAN
SATUAN KERJA PERANGKAT DAERAH
DPA-SKPD 2.2

BELANJA LANGSUNG

URUSAN PEMERINTAHAN : 1.02.12. - PENANAMAN MODAL
ORGANISASI : 1.02.12.01. - DINAS PENANAMAN MODAL DAN PELAYANAN TERPADU SATU PINTU



**DOKUMEN PELAKSANAAN ANGGARAN
SATUAN KERJA PERANGKAT DAERAH
PEMERINTAH KOTA DENPASAR
TAHUN ANGGARAN 2020**

Formulir
DPA-SKPD 2.2

Urusan Pemerintahan : 1.02.12. - PENANAMAN MODAL

Organisasi : 1.02.12.01. - DINAS PENANAMAN MODAL DAN PELAYANAN TERPADU SATU PINTU

Rekapitulasi Belanja Langsung Berdasarkan Program dan Kegiatan

Kode		Uraian	Lokasi Kegiatan	Target Kinerja (kuantitatif)	Sumber Dana	Triwulan				Jumlah 11=7+8+9+10
Program	Kegiatan					I	II	III	IV	
1	2	3	4	5	6	7	8	9	10	
(1.02.) - URUSAN WAJIB NON PELAYANAN DASAR										
01.	019.	Program Pelayanan Administrasi Perkantoran Pelayanan Administrasi Perkantoran	Dinas Penanaman modal dan PTSP Kota Denpasar		SILPA, PAD,	1.994.902.047,00	2.065.552.047,00	1.850.074.547,00	1.821.664.005,00	7.732.192.646,00
02.	011.	Program Peningkatan Sarana dan Prasarana Aparatur Peningkatan Sarana dan Prasarana Aparatur	Dinas Penanaman Modal dan PTSP		SILPA, DAU,	469.579.000,00	940.129.000,00	355.129.000,00	369.903.000,00	2.134.740.000,00
05.	004.	Program Peningkatan Kapasitas Sumber Daya Aparatur Peningkatan Kapasitas Sumber Daya Aparatur	Dinas Penanaman modal dan PTSP Kota Denpasar		PAD,	27.000.000,00	32.000.000,00	-	-	59.000.000,00
(1.02.10.) - KOMUNIKASI DAN INFORMASI										
19.	005.	Program Kerjasama Informasi dengan mass media Penyebarluasan Informasi Perijinan	Kota Denpasar		DID,	80.100.000,00	32.750.000,00	16.000.000,00	-	128.850.000,00

Kode		Uraian	Lokasi Kegiatan	Target Kinerja (kuantitatif)	Sumber Dana	Triwulan				Jumlah
Program	Kegiatan					I	II	III	IV	
1	2	3	4	5	6	7	8	9	10	11=7+8+9+10
(1.02.12.) - PENANAMAN MODAL										
15.	010.	Program Peningkatan Promosi dan Kerjasama Investasi Penyelenggaraan pameran / investasi	Luar Daerah		DID,	-	12.400.000,00	278.975.000,00	-	291.375.000,00
16.	016.	Program Peningkatan Iklim Investasi dan Realisasi Investasi Peningkatan Koordinasi dan Kerjasama di Bidang Penanaman Modal Dengan Instansi Pemerintah dan Dunia Usaha	Kota Denpasar		DID,	8.650.000,00	64.050.000,00	20.575.000,00	36.925.000,00	130.200.000,00
17.	002.	Program Peningkatan Kualitas Pelayanan Publik Penyusunan Sertifikasi ISO	Dinas Penanaman Modal dan PTSP Kota Denpasar		DID,	7.445.000,00	8.500.000,00	149.750.000,00	6.125.000,00	171.820.000,00
	003.	Optimalisasi Pemanfaatan Teknologi Informasi dalam Pelayanan Publik	Kota Denpasar		DID,	-	256.344.900,00	50.000.000,00	30.000.000,00	336.344.900,00
						2.587.076.047,00	3.411.725.947,00	2.720.503.547,00	2.264.617.005,00	10.984.522.546,00

Mengesahkan,
Pejabat Pengelola Keuangan Daerah



I Made Pasek Mandira, SE., M.Si
NIP.19661011 199503 1 001

Denpasar, 02 Januari 2020
Pengguna Anggaran
Kepala Dinas Penanaman Modal dan Pelayanan Terpadu Satu
Kota Denpasar







Ida Bagus Benny Pidada Rurus, ST.
NIP.19720924 199803 1 008

Kode		Uraian	Lokasi Kegiatan	Target Kinerja (kuantitatif)	Sumber Dana	Triwulan				Jumlah
Program	Kegiatan					I	II	III	IV	
1	2					3	4	5	6	

11=7+8+9+10

Tim Anggaran Pemerintah Daerah

No ID	Nama	NIP	Jabatan	Tandatangan
1	Ir. I Nyoman Raka Arwita, M.Si.	19651009 199203 1 016	Sekretaris Inspektorat	
2	I Putu Wisnu Wijaya Kusuma, ST, MT	19671007 199703 1 004	Kepala Badan Perencanaan pembangunan Daerah	
3	I Gd Cipta Sudewa Almaja, ST., MT	19690426 199803 1 012	Kepala Bagian Administrasi Pembangunan	
4	I Wayan Putra Sarjana, SE	19731218 200003 1 007	Kabid Perencanaan Anggaran BPKAD Kota Denpasar	



PEMERINTAH KOTA DENPASAR
DOKUMEN PELAKSANAAN ANGGARAN
SATUAN KERJA PERANGKAT DAERAH
DPA-SKPD 2.2.1

BELANJA LANGSUNG

NO DPA SKPD : 1.02.12.1.02.12.01.01.019.5.2


Urusan Pemerintah : 1.02.12. - PENANAMAN MODAL
Organisasi : 1.02.12.01. - DINAS PENANAMAN MODAL DAN PELAYANAN TERPADU SATU PINTU
Program : 1.02.1.02.12.01.01. - Program Pelayanan Administrasi Perkantoran
Kegiatan : 1.02.1.02.12.01.01.019. - Pelayanan Administrasi Perkantoran
Lokasi : Dinas Penanaman modal dan PTSP Kota Denpasar
Sumber Dana : SILPA, PAD,
Jumlah Anggaran : 7.732.192.646,00

**PENGGUNA ANGGARAN/
KUASA PENGGUNA ANGGARAN** :

NAMA : Ida Bagus Benny Pidada Rurus, ST.

NIP : 19720924 199803 1 008

JABATAN : Kepala Dinas Penanaman Modal dan Pelayanan Terpadu Satu Pintu
Kota Denpasar

	DOKUMEN PELAKSANAAN ANGGARAN SATUAN KERJA PERANGKAT DAERAH	NO DPA SKPD	Formulir		
		02.12.1.02.12.01.01.019.5	DPA-SKPD 2.2.1		
PEMERINTAH KOTA DENPASAR TAHUN ANGGARAN 2020					
Urusan Pemerintahan	: 1.02.12. - PENANAMAN MODAL				
Organisasi	: 1.02.12.01. - DINAS PENANAMAN MODAL DAN PELAYANAN TERPADU SATU PINTU				
Program	: 1.02.1.02.12.01.01. - Program Pelayanan Administrasi Perkantoran				
Kegiatan	: 1.02.1.02.12.01.01.019. - Pelayanan Administrasi Perkantoran				
Waktu Pelaksanaan	: 01-01-2020 sampai dengan 31-12-2020				
Lokasi Kegiatan	: Dinas Penanaman modal dan PTSP Kota Denpasar				
Sumber Dana	: SILPA, PAD,				
Indikator & Tolok Ukur Kinerja Belanja Langsung					
Indikator	Tolok Ukur Kinerja	Target Kinerja			
Capaian Program	Meningkatnya kepuasan masyarakat	nilai 80			
Masukan	Jumlah anggaran	Rp. 7.732.192.646,00			
Keluaran	Pemenuhan kebutuhan pelayanan administrasi perkantoran	12 Bulan			
Hasil	Persentase pemenuhan kebutuhan pelayanan administrasi perkantoran	100 %			
Kelompok Sasaran Kegiatan :	Dinas Penanaman Modal dan PTSP Kota Denpasar				
Rincian Dokumen Pelaksanaan Anggaran Belanja Langsung Menurut Program dan Per Kegiatan Satuan Kerja Perangkat Daerah					
Kode Rekening	Uraian	Rincian Perhitungan			Jumlah
		Volume	Satuan	Harga satuan	
1	2	3	4	5	6 = (3 x 5)
5.2.	BELANJA LANGSUNG				7.732.192.646,00
5.2.1.	Belanja Pegawai				3.580.200.000,00
5.2.1.01.	Honorarium PNS				3.000.000,00
5.2.1.01.02.	Honorarium Tim Pengadaan Barang dan Jasa				3.000.000,00
	<i>Pejabat Pengadaan Barang dan Jasa</i>	12	OB	250.000	3.000.000,00
5.2.1.02.	Honorarium Non PNS				3.577.200.000,00
5.2.1.02.02.	Honorarium (Non PNS)				3.577.200.000,00
	<i>Sopir Pimpinan</i>	12	OB	2.500.000	30.000.000,00
	<i>Tenaga Administrasi (71 orang x 12)</i>	852	OB	2.200.000	1.874.400.000,00
	<i>Tenaga Programmer</i>	12	OB	3.000.000	36.000.000,00
	<i>Tenaga PPID</i>	12	OB	2.200.000	26.400.000,00
	<i>Tenaga Pramuni Tamu</i>	24	OB	2.200.000	52.800.000,00
	<i>Tenaga Non Administrasi</i>		-		1.557.600.000,00
	<i>Jasa Tenaga Kontrak Sopir</i>	60	OB	2.200.000	132.000.000,00
	<i>Jasa Tenaga Kontrak Cleaning Service</i>	216	OB	2.200.000	475.200.000,00
	<i>Jasa Tenaga Kontrak Satpam</i>	264	OB	2.200.000	580.800.000,00
	<i>Jasa Tenaga Kontrak Penjaga Malam</i>	12	OB	2.200.000	26.400.000,00
	<i>Jasa Tenaga Kontrak Petugas Loper</i>	12	OB	2.200.000	26.400.000,00
	<i>Jasa Tenaga Kontrak Tukang Kebun</i>	120	OB	2.200.000	264.000.000,00
	<i>Jasa Tenaga Kontrak Pemangku</i>	12	OB	2.200.000	26.400.000,00
	<i>Jasa Tenaga Teknis Jaringan Mekanik</i>	12	OB	2.200.000	26.400.000,00
5.2.2.	Belanja Barang dan Jasa				4.151.992.646,00
5.2.2.01.	Belanja Bahan Pakai Habis				1.034.861.950,00
5.2.2.01.01.	Belanja alat tulis kantor				409.593.450,00
	<i>buku folio isi 200 lembar</i>	50	buku	61.000	3.050.000,00
	<i>buku tulis kwarto</i>	50	buku	11.000	550.000,00
	<i>buku ekspedisi</i>	50	buku	15.000	750.000,00
	<i>buku agenda keluar masuk isi 200</i>	51	buku	37.200	1.897.200,00
	<i>kertas hvs f4 70 gram</i>	1.522	rim	60.000	91.320.000,00
	<i>kertas hvs a4 70 gram</i>	10	rim	55.000	550.000,00
	<i>kertas hvs a3 70 gram</i>	3	rim	90.000	270.000,00
	<i>kertas hvs a4 80 gram</i>	57	rim	60.000	3.420.000,00
	<i>kertas hvs f4 70 gram</i>	20	rim	101.000	2.020.000,00
	<i>kertas samson</i>	2	rim	357.500	715.000,00
	<i>kertas paper glossy</i>	38	pak	25.000	950.000,00
	<i>tinta stempel</i>	40	buah	22.000	880.000,00
	<i>tinta stempel laser</i>	45	buah	27.500	1.237.500,00
	<i>tinta printer</i>	12	bulan	8.000.000	96.000.000,00

Kode Rekening	Uraian	Rincian Perhitungan			Jumlah
		Volume	Satuan	Harga satuan	
1	2	3	4	5	6 = (3 x 5)
	isi ulang toner	350	buah	125,000	43.750.000,00
	bantalan stempel biasa	24	buah	8,400	201.600,00
	bantalan stempel jumbo	6	buah	66,600	399.600,00
	stempel	75	buah	82,500	6.187.500,00
	map folio bantex	46	buah	45,000	2.070.000,00
	map folio TK	50	buah	33,000	1.650.000,00
	tali rafia	20	gulung	27,500	550.000,00
	amplop kabinet	15	pack	30,900	463.500,00
	amplop coklat besar	60	pack	55,000	3.300.000,00
	isi staples no 10	100	pack	72,000	7.200.000,00
	isi staples no 3	75	pack	140,200	10.515.000,00
	isi staples no 1213	15	pack	34,650	519.750,00
	alat staples max hd 10	65	buah	22,500	1.462.500,00
	alat staples max hd 50	25	buah	75,000	1.875.000,00
	binder klip	51	pack	15,000	765.000,00
	lem poverul	55	buah	8,000	440.000,00
	cdr + kotak mika	200	pcs	13,000	2.600.000,00
	clip seagul jumbo no 5	20	pack	35,000	700.000,00
	clip seagul no 3	31	pack	40,000	1.240.000,00
	penggaris mika 30 cm	20	buah	1,500	30.000,00
	map snell bufalow	500	buah	3,500	1.750.000,00
	map biasa bufalow	500	buah	3,500	1.750.000,00
	plak ban jilid	300	buah	22,000	6.600.000,00
	plastik mika jilid	4,000	lembar	3,850	15.400.000,00
	kertas antrianifax 80x40	310	buah	20,000	6.200.000,00
	tip ex retaype	110	buah	12,000	1.320.000,00
	gunting tanggung	50	buah	12,000	600.000,00
	kanet gelang	5	bks	35,000	175.000,00
	double tape	100	buah	18,000	1.800.000,00
	boliner	15	lusin	250,800	3.762.000,00
	pensil 2b	5	lusin	50,600	253.000,00
	spidol	7	lusin	132,000	924.000,00
	penggosok pensil	50	buah	7,700	385.000,00
	isi cater L500	30	buah	9,350	280.500,00
	cater	10	buah	19,800	198.000,00
	Stabilo	61	buah	13,200	805.200,00
	buku cek	15	buku	55,000	825.000,00
	tinta primex	25	set	595,000	14.875.000,00
	buku tamu	6	buah	25,000	150.000,00
	kertas fax 210 x 30 D.fax	12	roll	34,300	411.600,00
	perforator kenko	5	buah	100,000	500.000,00
	pita mesin elektrik	12	buah	85,000	1.020.000,00
	mouse + keyboard	5	buah	350,000	1.750.000,00
	pen stand	10	buah	15,000	150.000,00
	ballpoint	200	buah	4,000	800.000,00
	kertas stiker big	100	buah	10,000	1.000.000,00
	map snelheker kertas	400	buah	3,000	1.200.000,00
	map jspit/snel	25	buah	10,000	250.000,00
	map imb/dpm logo warna	4,000	buah	7,000	28.000.000,00
	map DPMPTSP	3,500	buah	5,000	17.500.000,00
	map DPMPTSP untuk sipon	1,000	buah	5,000	5.000.000,00
	amplop coklat kop dinas	100	pack	35,000	3.500.000,00
	post-it	25	pack	10,000	250.000,00
	map haka	20	buah	34,000	680.000,00
5.2-2.01.03.	Belanja alat listrik dan elektronik (lampu pijar, battery kering)				144.013.000,00
	fitting par besi	12	buah	175,000	2.100.000,00
	isolasi scot 3M	24	buah	115,000	2.760.000,00
	piser dan baut	6	kotak	65,000	390.000,00
	baterai A	48	buah	19,000	912.000,00
	baterai AA	480	buah	20,000	9.600.000,00
	baterai AAA	480	buah	19,000	9.120.000,00
	baterai 23A 12V	72	buah	17,500	1.260.000,00
	baterai 9 volt	12	buah	24,000	288.000,00
	kap lampu kebulon	12	buah	320,000	3.840.000,00

Kode Rekening	Uraian	Rincian Perhitungan			Jumlah 6 = (3 x 5)
		Volume	Satuan	Harga satuan	
1	2	3	4	5	
	<i>kap lampu jalan</i>	3	buah	700,000	2.100.000,00
	<i>senter charger led</i>	6	buah	375,000	2.250.000,00
	<i>saklar double clipsal</i>	6	buah	75,000	450.000,00
	<i>saklar WP</i>	6	buah	100,000	600.000,00
	<i>timer</i>	4	unit	220,000	880.000,00
	<i>mcb 25A</i>	4	buah	125,000	500.000,00
	<i>bracket mcb</i>	4	buah	75,000	300.000,00
	<i>lampu 23 W essential</i>	40	buah	95,000	3.800.000,00
	<i>lampu pijar 15 W</i>	100	buah	16,000	1.600.000,00
	<i>lampu tornado 20 W</i>	50	buah	95,000	4.750.000,00
	<i>lampu halogen di dincing</i>	40	buah	170,000	6.800.000,00
	<i>lampu sorot titanium 5 W</i>	15	buah	495,000	7.425.000,00
	<i>lampu twistone e27 65 w</i>	40	buah	250,000	10.000.000,00
	<i>lampu par LED 10 W</i>	30	buah	346,000	10.380.000,00
	<i>lampu LED 3 mata</i>	40	buah	135,000	5.400.000,00
	<i>lampu LED masko 12 W</i>	24	buah	125,000	3.000.000,00
	<i>lampu master PL-C 18 W</i>	50	buah	45,000	2.250.000,00
	<i>Lampu LED 10 W</i>	40	buah	115,000	4.600.000,00
	<i>Lampu Downlight COB 12 W</i>	15	buah	465,000	6.975.000,00
	<i>lampu downlight COB 9 W</i>	15	buah	317,000	4.755.000,00
	<i>lampu downlight COB 7 W</i>	15	buah	250,000	3.900.000,00
	<i>lampu downlight COB skylight</i>	15	buah	462,000	6.930.000,00
	<i>pipa leguan</i>	25	buah	25,000	625.000,00
	<i>kabel listrik eterna 2x2,5mm</i>	150	meter	16,500	2.475.000,00
	<i>kabel listrik eterna 3x4mm</i>	150	meter	37,500	5.625.000,00
	<i>kabel listrik eterna 3x2,5mm</i>	150	meter	22,000	3.300.000,00
	<i>kabel listrik eterna 2x1,5mm</i>	150	meter	18,500	2.775.000,00
	<i>kabel ties</i>	12	bungkus	100,000	1.200.000,00
	<i>kabel gulung 15 meter</i>	10	buah	150,000	1.500.000,00
	<i>kabel</i>	200	meter	16,000	3.200.000,00
	<i>culi isi 5 lobang</i>	10	buah	25,000	250.000,00
	<i>culi T</i>	6	buah	10,000	60.000,00
	<i>baterai kering</i>	100	set	18,000	1.800.000,00
	<i>lampu TL</i>	10	buah	50,000	500.000,00
	<i>lampu SL</i>	10	buah	60,000	600.000,00
	<i>culi biasa/stiker</i>	10	buah	18,800	188.000,00
5.2.2.01.04.	Belanja perangkat, material dan benda pos lainnya				7.260.000,00
	<i>material 6000</i>	1,000	lembar	6,000	6.000.000,00
	<i>material 3000</i>	420	lembar	3,000	1.260.000,00
5.2.2.01.05.	Belanja peralatan kebersihan dan bahan pembersih				158.620.500,00
	<i>sapu lidi + tangkal</i>	100	buah	50,000	5.000.000,00
	<i>sapu lobby besar/hall mop deluxe</i>	5	buah	625,000	3.125.000,00
	<i>refill spray</i>	175	buah	45,000	7.875.000,00
	<i>ultrasonic aroma diffuser</i>	1	buah	600,000	600.000,00
	<i>refill ultrasonic aroma diffuser</i>	12	buah	150,000	1.800.000,00
	<i>aerosol dis remote</i>	6	buah	275,000	1.650.000,00
	<i>premium refill herbaline</i>	100	buah	55,000	5.500.000,00
	<i>jel toilet</i>	75	buah	35,000	2.625.000,00
	<i>kapur barus toilet</i>	50	bungkus	23,000	1.150.000,00
	<i>plastik sampah besar</i>	50	pack	110,000	5.500.000,00
	<i>plastik sampah sedang</i>	50	pack	55,000	2.750.000,00
	<i>bak sampah pedal</i>	5	buah	165,000	825.000,00
	<i>pondok</i>	30	buah	120,000	3.600.000,00
	<i>pembersih kaca cair</i>	100	buah	45,000	4.500.000,00
	<i>sunlight besar</i>	40	buah	38,000	1.520.000,00
	<i>gunting rumput</i>	2	buah	200,000	400.000,00
	<i>gunting ranting</i>	2	buah	120,000	240.000,00
	<i>cangkul</i>	2	buah	170,000	340.000,00
	<i>sabit</i>	2	buah	115,000	230.000,00
	<i>parang</i>	2	buah	100,000	200.000,00
	<i>patil</i>	2	buah	20,000	40.000,00
	<i>kapl</i>	10	buah	35,000	350.000,00
	<i>silicon cair</i>	15	buah	25,000	375.000,00

Kode Rekening	Uraian	Rincian Perhitungan			Jumlah
		Volume	Satuan	Harga satuan	
1	2	3	4	5	6 = (3 x 5)
	minyak lobby isi 4 liter	20	buah	450,000	9.000.000,00
	hand soap	150	buah	16,000	2.400.000,00
	serok sampah + sapu	7	buah	70,000	490.000,00
	serok sampah luar ruangan	20	buah	20,000	400.000,00
	teko siram tanaman	2	buah	96,000	192.000,00
	ampelas air halus	40	buah	12,000	480.000,00
	sign lantai licin	2	buah	86,000	172.000,00
	ember tanggung	15	buah	45,000	675.000,00
	selang air biasa	150	meter	10,000	1.500.000,00
	keset toilet uk. 2x1m	10	buah	850,000	8.500.000,00
	alat pel/map pelobar	20	buah	60,000	1.200.000,00
	pembersih lantai karet	8	buah	225,000	1.800.000,00
	pembersih kaca karet	10	buah	105,000	1.050.000,00
	sikat toilet isi tangkai	10	buah	60,000	600.000,00
	sikat toilet tanpa tangkai	10	buah	40,000	400.000,00
	selop tangan isi 100	6	kotak	105,000	630.000,00
	sarung tangan karet	100	buah	60,000	6.000.000,00
	masker isi 100	6	kotak	85,000	510.000,00
	senar untuk alat potong rumput	12	buah	115,000	1.380.000,00
	perobak pengangkut barang roda tiga	2	buah	750,000	1.500.000,00
	sprinkle air	12	buah	200,000	2.400.000,00
	pengharum ruangan	2	kali	3.500,000	7.000.000,00
	lemon pledge	100	buah	32,000	3.200.000,00
	sapu lantai/ujuk	24	buah	50,000	1.200.000,00
	sapu bulu	24	buah	45,000	1.080.000,00
	lap pel	40	buah	25,000	1.000.000,00
	tissue roll	100	pack	60,000	6.000.000,00
	tissue kotak	100	kotak	25,000	2.500.000,00
	baygon/HIT	100	buah	57,750	5.775.000,00
	lap piring kotak	100	buah	28,000	2.800.000,00
	lap kanebo	25	buah	70,000	1.750.000,00
	lap tangan	10	buah	21,500	215.000,00
	lap kuning besar	24	buah	35,000	840.000,00
	alat lobby	5	buah	225,000	1.125.000,00
	keset karpet tebal	8	buah	80,000	640.000,00
	alat pel komplit	7	buah	650,000	4.550.000,00
	tempat sampah tertutup	5	buah	225,500	1.127.500,00
	serok sampah	12	buah	52,000	624.000,00
	bak sampah biasa	12	buah	45,000	540.000,00
	bak sampah roda	3	buah	1.500,000	4.500.000,00
	harpic cleaning	120	buah	25,000	3.000.000,00
	kapur barus gantung	85	buah	20,000	1.700.000,00
	kapur barus kecil	50	kg	85,000	4.250.000,00
	windex	12	galon	80,000	960.000,00
	avi	12	galon	85,000	1.020.000,00
	bay fresh	24	buah	45,000	1.080.000,00
	vival	24	galon	92,500	2.220.000,00
	stela gantung	150	buah	43,000	6.450.000,00
5.2.2.01.09.	Belanja Aci-aci dan sesajen				269.120.000,00
	canang	12	bulan	5,500,000	66.000.000,00
	sodaan purnama blemi	910	buah	20,000	18.200.000,00
	dupa	60	bungkus	65,000	3.900.000,00
	segehan	2.400	buah	300	720.000,00
	banten sugihan	2	kali	2,500,000	5.000.000,00
	banten galungan	2	kali	4,000,000	8.000.000,00
	banten kuringan	2	kali	2,500,000	5.000.000,00
	banten pagerwes	2	kali	2,500,000	5.000.000,00
	banten saraswati	2	kali	2,500,000	5.000.000,00
	banten tumpuk landep	2	kali	6,000,000	12.000.000,00
	banten rambut sedana	2	kali	1,000,000	2.000.000,00
	banten pengerupukan	1	kali	3,500,000	3.500.000,00
	gebogan	4	buah	1,000,000	4.000.000,00
	gebogan purnama	12	buah	500,000	6.000.000,00
	pejati	420	buah	50,000	21.000.000,00

Kode Rekening	Uraian	Rincian Perhitungan			Jumlah 6 = (3 x 5)
		Volume	Setuan	Marga satuan	
1	2	3	4	5	
	<i>dakora hias purnama</i>	276	buah	50,000	13.800.000,00
	<i>aci - aci sesajen dan uparengga odalan padmasana</i>	1	kali	90.000,000	90.000.000,00
5.2.2.01.10.	Belanja Penghargaan / Hadiah <i>belanja cinderamata</i>	12	bulan	500,000	6.000.000,00
5.2.2.01.14.	Belanja Pengisian Air Isi Ulang <i>belanja isi ulang air mineral</i>	907	galon	25,000	22.675.000,00
5.2.2.01.17.	Belanja Kebutuhan Rumah Tangga				15.580.000,00
	<i>kopi premium 500 gram</i>	10	bungkus	85,000	850.000,00
	<i>gula pasir premium</i>	10	bungkus	20,000	200.000,00
	<i>gula Tropicana slim isi 100</i>	8	pak	100,000	800.000,00
	<i>teh celup</i>	8	pak	20,000	160.000,00
	<i>teh sachet</i>	10	pak	35,000	350.000,00
	<i>permen biasa</i>	12	bungkus	20,000	240.000,00
	<i>permen jahe</i>	12	kaleng	50,000	600.000,00
	<i>kue kering</i>	12	bungkus	40,000	480.000,00
	<i>kue lapis legit</i>	24	buah	30,000	720.000,00
	<i>geles kertas</i>	400	bungkus	25,000	10.000.000,00
	<i>tutup geles kertas</i>	10	bungkus	40,000	400.000,00
	<i>round paper medium</i>	6	bungkus	30,000	180.000,00
	<i>sendok di pantry VIP It. 2</i>	2	lusin	150,000	300.000,00
	<i>garpu di pantry VIP It. 2</i>	2	lusin	150,000	300.000,00
5.2.2.01.24.	Belanja Souvenir <i>belanja souvenir Forum Perangkat Daerah</i>	40	buah	50,000	2.000.000,00
5.2.2.02.	Belanja Bahan/Material				39.000.000,00
5.2.2.02.02.	Belanja bahan/bibit tanaman <i>belanja bahan/bibit tanaman indoor dan outdoor</i>	1	tahun	25,000,000	25.000.000,00
	<i>belanja pupuk tanaman</i>	12	kali	750,000	9.000.000,00
5.2.2.02.03.	Belanja bibit ternak <i>pembelian ikari</i>	50	ekor	100,000	5.000.000,00
5.2.2.03.	Belanja Jasa Kantor				2.502.435.696,00
5.2.2.03.01.	Belanja telepon <i>telepon</i>	12	bulan	10,000,000	120.000.000,00
	<i>belanja pulsa modem sms gateway</i>	12	kali	1,000,000	12.000.000,00
	<i>belanja pulsa</i>	1	tahun	5,000,000	5.000.000,00
5.2.2.03.02.	Belanja air <i>air</i>	12	bulan	150,000	1.800.000,00
5.2.2.03.03.	Belanja listrik <i>listrik</i>	12	bulan	150,000,000	1.800.000.000,00
5.2.2.03.05.	Belanja surat kabar/majalah <i>ball post</i>	12	bulan	2,100,000	25.200.000,00
	<i>nusa ball</i>	12	bulan	1,700,000	20.400.000,00
	<i>denpost</i>	12	bulan	1,650,000	19.800.000,00
	<i>jawa post</i>	12	bulan	1,575,000	18.900.000,00
	<i>warta ball</i>	12	bulan	250,000	3.000.000,00
	<i>kompas</i>	12	bulan	165,000	1.980.000,00
	<i>tabloid nova</i>	12	bulan	125,000	1.500.000,00
	<i>majalah femina</i>	12	bulan	250,000	3.000.000,00
	<i>gatra</i>	12	bulan	390,000	4.680.000,00
5.2.2.03.07.	Belanja paket/pengiriman <i>belanja pengiriman surat - surat</i>	1	tahun	156,000,000	156.000.000,00
5.2.2.03.12.	Belanja Jasa Non Pegawai <i>Juran Kesehatan/BPJS</i>	1,596	OB	110,812	176.855.952,00
	<i>Juran Kesehatan/BPJS tenaga programer</i>	12	OB	120,000	1.440.000,00
	<i>Juran Kesehatan/BPJS sopir pimpinan</i>	12	OB	110,812	1.329.744,00
	<i>Digitalisasi Arsip Pelayanan Perijinan</i>	5,000	berkas	10,000	50.000.000,00
5.2.2.03.13.	Belanja Jasa Transportasi dan Akomodasi <i>belanja jasa transportasi dan akomodasi dalam rangka nganyar</i>	40	OK	1,200,000	48.000.000,00
5.2.2.03.15.	Belanja Dekorasi <i>Dekorasi HUT Kota Denpasar</i>				24.950.000,00
	<i>umbul-umbul</i>	10	buah	130,000	1.300.000,00

Kode Rekening	Uraian	Rincian Perhitungan			Jumlah 6 = (3 x 5)
		Volume	Setuan	Harga satuan	
1	2	3	4	5	
	<i>bambu umbul-umbul</i>	10	buah	25,000	250.000,00
	<i>pelengkungan dengan bambu dan janur</i>	8	buah	225,000	1.800.000,00
	<i>perjor</i>	4	buah	200,000	800.000,00
	<i>dekorasi serangan umum kota Denpasar</i>				2.200.000,00
	<i>pelengkungan dengan bambu dan janur</i>	8	buah	225,000	1.800.000,00
	<i>perjor</i>	2	buah	200,000	400.000,00
	<i>belanja dekorasi HUT Republik Indonesia</i>				4.150.000,00
	<i>umbul-umbul</i>	10	buah	130,000	1.300.000,00
	<i>bambu umbul-umbul</i>	10	buah	25,000	250.000,00
	<i>pelengkungan dengan bambu dan janur</i>	8	buah	225,000	1.800.000,00
	<i>perjor</i>	4	buah	200,000	800.000,00
	<i>belanja dekorasi lomba tri hita karena</i>				2.200.000,00
	<i>pelengkungan dengan bambu janur</i>	8	buah	225,000	1.800.000,00
	<i>perjor</i>	2	buah	200,000	400.000,00
	<i>dekorasi rangkaian bunga anggrek</i>	6	buah	2.000,000	12.000.000,00
	<i>Dekorasi Forum Perangkat Daerah</i>	1	set	250,000	250.000,00
5.2.2.03.16.	Belanja Jasa Publikasi				6.600.000,00
	<i>Baliho HUT Kota Denpasar ukuran 4x3</i>	1	buah	1.650,000	1.650.000,00
	<i>meter</i>				
	<i>Baliho HUT Republik Indonesia ukuran 4x3</i>	1	buah	1.650,000	1.650.000,00
	<i>Baliho untuk kegiatan lainnya ukuran 4x3</i>	2	buah	1.650,000	3.300.000,00
	<i>meter</i>				
5.2.2.06.	Belanja Cetak dan Penggandaan				137.795.000,00
5.2.2.06.01.	Belanja cetak				116.795.000,00
	<i>Blanko-blanko/Formulir/Leaflet</i>	12	bulan	8.000,000	96.000.000,00
	<i>Kartu kendali masuk NCR</i>	150	buku	18,750	2.812.500,00
	<i>Kartu kendali keluar NCR</i>	300	buku	18,750	5.625.000,00
	<i>Disposisi NCR</i>	250	buku	18,750	4.687.500,00
	<i>Buku register jin-jin</i>	20	buku	132,000	2.640.000,00
	<i>Memo PM&PTSP</i>	98	buku	10,000	980.000,00
	<i>Kertas stiker reklame</i>	300	lembar	6,000	1.800.000,00
	<i>KOP DPMPTSP</i>	6	rim	375,000	2.250.000,00
5.2.2.06.03.	Belanja Fotocopy				21.000.000,00
	<i>Fotocopy</i>	84,000	lembar	250	21.000.000,00
5.2.2.11.	Belanja Makanan dan Minuman				159.000.000,00
5.2.2.11.02.	Belanja makanan dan minuman rapat				120.000.000,00
	<i>Konsumsi rapat (20 kali x 20 orang x 12</i>	4,800	orang	25,000	120.000.000,00
	<i>bulan)</i>				
5.2.2.11.03.	Belanja makanan dan minuman tamu				25.000.000,00
	<i>Konsumsi kunjungan tamu</i>	1,500	orang	10,000	15.000.000,00
	<i>Permen</i>	1,000	bungkus	10,000	10.000.000,00
5.2.2.11.16.	Belanja Makan dan Minum Kegiatan				1.000.000,00
	<i>belanja makan dan minum Forum</i>	40	orang	25,000	1.000.000,00
	<i>Perangkat Daerah (1 kali x 40 orang)</i>				
5.2.2.11.17.	Belanja Makan dan Minum Untuk Pelayanan				13.000.000,00
	<i>Kepada Masyarakat</i>				
	<i>Konsumsi (130 orang x 4 hari)</i>	520	orang	25,000	13.000.000,00
5.2.2.15.	Belanja Perjalanan Dinas				278.900.000,00
5.2.2.15.01.	Belanja perjalanan dinas dalam daerah				3.500.000,00
	<i>Perjalanan Dinas Dalam Daerah</i>	1	tahun	3.500,000	3.500.000,00
5.2.2.15.02.	Belanja perjalanan dinas luar daerah				275.400.000,00
	<i>Perjalanan Dinas Eselon II</i>	1	tahun	193.800,000	193.800.000,00
	<i>Perjalanan Dinas Eselon III/Gol. IV/Eselon</i>	1	tahun	81.600,000	81.600.000,00
	<i>IV/Gol. III</i>				

Kode Rekening	Uraian	Rincian Perhitungan			Jumlah
		Volume	Satuan	Marga satuan	
1	2	3	4	5	6 = (3 x 5)

Jumlah 7.732.192.646,00

Menegesahkan,
Pejabat Pengelola Keuangan Daerah



I Made Pasek Mandira, SE, M.Si.
NIP. 19661011 199503 1 001

Denpasar, 02 Januari 2020

Pengguna Anggaran

Kepala Dinas Penanaman Modal dan

Pelayanan Terpadu Satu Pintu Kota

Denpasar







Ida Bagus Benny Pidada Rurus, ST.

NIP. 19720924 199803 1 008

Rencana Penarikan Dana per Triwulan

Triwulan I	Rp.	1.994.902.047,00
Triwulan II	Rp.	2.065.552.047,00
Triwulan III	Rp.	1.850.074.547,00
Triwulan IV	Rp.	1.821.664.005,00
Jumlah	Rp.	7.732.192.646,00

Tim Anggaran Pemerintah Daerah

No	Nama	NIP	Jabatan	Tandatangan
1	Dr. I Nyoman Raka Anrita, M.Si.	19651009 199203 1 016	Sekretaris Inspektorat	
2	I Putu Wisnu Wijaya Kusuma, ST, MT	19671007 199703 1 004	Kepala Badan Perencanaan pembangunan Daerah	
3	I Gd Opta Sudewa Atraja, ST, MT	19690426 199803 1 012	Kepala Bagian Administrasi Pembangunan	
4	I Wayan Putra Sarjana, SE	19731218 200003 1 007	Kabid Perencanaan Anggaran BPKAD Kota Denpasar	



PEMERINTAH KOTA DENPASAR
DOKUMEN PELAKSANAAN ANGGARAN
SATUAN KERJA PERANGKAT DAERAH
DPA-SKPD 2.2.1

BELANJA LANGSUNG

NO DPA SKPD : 1.02.12.1.02.12.01.02.011.5.2

Urusan Pemerintah	1.02.12. - PENANAMAN MODAL
Organisasi	1.02.12.01. - DINAS PENANAMAN MODAL DAN PELAYANAN TERPADU SATU PINTU
Program	1.02.12.01.02. - Program Peningkatan Sarana dan Prasarana Aparatur
Kegiatan	1.02.12.01.02.01. - Peningkatan Sarana dan Prasarana Aparatur
Lokasi	Dinas Penanaman Modal dan PTSP
Sumber Dana	SILPA, DAU,
Jumlah Anggaran	2.134.740.000,00

**PENGUNA ANGGARAN /
KUASA PENGUNA ANGGARAN :**

NAMA : Ida Bagus Benny Prida Rurus, ST.

NIP : 19720924 199803 1 008

JABATAN : Kepala Dinas Penanaman Modal dan Pelayanan Terpadu Satu Pintu
Kota Denpasar

	DOKUMEN PELAKSANAAN ANGGARAN SATUAN KERJA PERANGKAT DAERAH	NO DPA SKPD	Formulir
		02.12.1.02.12.01.02.011.5	DPA-SKPD 2.2.1
PEMERINTAH KOTA DENPASAR TAHUN ANGGARAN 2020			

Urusan Pemerintahan : 1.02.12. - PENANAMAN MODAL
 Organisasi : 1.02.12.01. - DINAS PENANAMAN MODAL DAN PELAYANAN TERPADU SATU PINTU
 Program : 1.02.1.02.12.01.02. - Program Peningkatan Sarana dan Prasarana Aparatur
 Kegiatan : 1.02.1.02.12.01.02.011. - Peningkatan Sarana dan Prasarana Aparatur
 Waktu Pelaksanaan : 01-01-2020 sampai dengan 31-12-2020
 Lokasi Kegiatan : Dinas Penanaman Modal dan PTSP
 Sumber Dana : SILPA, DAU,

Indikator & Tolok Ukur Kinerja Belanja Langsung

Indikator	Tolok Ukur Kinerja	Target Kinerja
Capaian Program	Meningkatnya Kepuasan masyarakat	nilai 80
Masukan	Jumlah anggaran	Rp.2.134.740.000,00
Keluaran	Pemenuhan kebutuhan sarana dan prasarana aparatur	12 Bulan
Hasil	Persentase pemenuhan kebutuhan sarana dan prasarana aparatur	100 %

Kelompok Sasaran Kegiatan : Dinas Penanaman Modal dan PTSP Kota Denpasar

**Rincian Dokumen Pelaksanaan Anggaran Belanja Langsung
Menurut Program dan Per Kegiatan Satuan Kerja Perangkat Daerah**

Kode Rekening	Uraian	Rincian Perhitungan			Jumlah
		Volume	Satuan	Harga satuan	
1	2	3	4	5	6 = (3 x 5)
5.2.	BELANJA LANGSUNG				2.134.740.000,00
5.2.2.	Belanja Barang dan Jasa				1.674.240.000,00
5.2.2.05.	Belanja Perawatan Kendaraan Bermotor				576.090.000,00
5.2.2.05.01.	Belanja Jasa Service				53.000.000,00
	<i>Kendaraan roda 4</i>	12	unit	3.500,000	42.000.000,00
	<i>Kendaraan roda 2</i>	22	unit	500,000	11.000.000,00
5.2.2.05.02.	Belanja Penggantian Suku Cadang				58.500.000,00
	<i>Kendaraan roda 4</i>	12	unit	3.500,000	42.000.000,00
	<i>Kendaraan roda 2</i>	22	unit	750,000	16.500.000,00
5.2.2.05.03.	Belanja Bahan Bakar Minyak/Gas dan pelumas				442.740.000,00
	<i>BBM</i>				367.800.000,00
	<i>Kendaraan Dinas Roda 4 Kepala Dinas</i>	12	bulan	3.000,000	36.000.000,00
	<i>Kendaraan Dinas Roda 4 Operasional Tim Lapangan (8 x 12)</i>	96	unit	2.500,000	240.000.000,00
	<i>Kendaraan Dinas Roda 4 mobil keliling dan pik up (2 x 12)</i>	24	unit	500,000	12.000.000,00
	<i>Kendaraan Dinas Roda 2 (22 kendaraan)</i>	12	bulan	5.500,000	66.000.000,00
	<i>Solar Genset</i>	12	bulan	750,000	9.000.000,00
	<i>Pertamax mesin pemotong rumput</i>	12	bulan	400,000	4.800.000,00
	<i>Pelumas</i>				74.940.000,00
	<i>Kendaraan roda 4</i>				54.780.000,00
	<i>Oil mesin</i>	310	litr	90,000	27.900.000,00
		80	litr	170,000	13.600.000,00
	<i>Oil Gardan/perseneleng</i>	45	litr	65,000	2.925.000,00
	<i>Oil Gardan/perseneleng</i>	102	litr	70,000	7.140.000,00
	<i>Filter Oil</i>	19	kali	85,000	1.615.000,00
		10	kali	160,000	1.600.000,00
	<i>Kendaraan Roda 2</i>	264	litr	40,000	10.560.000,00
	<i>Pelumas Genset</i>	240	litr	40,000	9.600.000,00
5.2.2.05.04.	Belanja Jasa KIR				400.000,00
	<i>Belanja Jasa KIR</i>	4	kali	100,000	400.000,00
5.2.2.05.05.	Belanja Pajak Kendaraan Bermotor				21.450.000,00
	<i>Roda 2</i>	22	buah	150,000	3.300.000,00
	<i>Roda 4</i>	11	buah	1.650,000	18.150.000,00
5.2.2.07.	Belanja Sewa				100.000.000,00
5.2.2.07.02.	Rumah/Gedung/Gudang/Parkir				
	Belanja sewa gedung/ kantor/tempat				100.000.000,00

Kode Rekening	Uraian	Rincian Perhitungan			Jumlah 6 = (3 x 5)
		Volume	Setuan	Harga satuan	
1	2	3	4	5	
	<i>sewa tempat arsip</i>	1	gedung	100,000,000	100,000,000,00
5.2.2.10.	Belanja Sewa Perlengkapan dan Peralatan Kantor				253,800,000,00
5.2.2.10.05.	Belanja sewa tenda				15,000,000,00
	<i>Sewa tenda</i>	1	kali	15,000,000	15,000,000,00
5.2.2.10.10.	Belanja Sewa Instalasi / Jaringan				3,600,000,00
	<i>Sewa TV Kabel</i>	1	unit	3,600,000	3,600,000,00
5.2.2.10.17.	Belanja Sewa Tanaman Hias				235,200,000,00
	<i>Anggrek (60 pohon x 12 bulan)</i>	720	pohon	200,000	144,000,000,00
	<i>Tanaman Hias</i>	12	bulan	4,000,000	48,000,000,00
	<i>Anggrek di ruang VIP</i>	216	pohon	200,000	43,200,000,00
5.2.2.20.	Belanja Pemeliharaan				744,350,000,00
5.2.2.20.03.	Belanja Pemeliharaan Gedung dan Bangunan				235,600,000,00
	<i>Pemeliharaan gedung/kantor dari bangunan/sekat</i>	1	tahun	100,000,000	100,000,000,00
	<i>pemeliharaan lift</i>	1	tahun	45,600,000	45,600,000,00
	<i>pemeliharaan suku cadang lift</i>	1	tahun	90,000,000	90,000,000,00
5.2.2.20.06.	Belanja Pemeliharaan Instalasi Listrik/Jaringan Telekomunikasi				144,000,000,00
	<i>Pemeliharaan Jaringan Listrik dan Jaringan Internal</i>	2	kali	7,000,000	14,000,000,00
	<i>Pemeliharaan Jaringan Listrik dan LAN</i>	1	unit	30,000,000	30,000,000,00
	<i>Pemeliharaan jaringan telepon, air, listrik, internet/update (Air, APAR, Hydrant, Listrik, Telepon, CCTV, TV Kabel, LPJ Solar Cell, dll)</i>	1	tahun	100,000,000	100,000,000,00
5.2.2.20.13.	Belanja Pemeliharaan Peralatan Kantor				74,750,000,00
	<i>Pemeliharaan mesin tik</i>	1	buah	750,000	750,000,00
	<i>Pemeliharaan Alat Pendingin (AC)</i>	15	unit	1,000,000	15,000,000,00
	<i>Pemeliharaan Genset Mobil Keliling</i>	1	unit	3,500,000	3,500,000,00
	<i>Pemeliharaan Kunci Ptu Elektrik</i>	2	unit	1,000,000	2,000,000,00
	<i>Pemeliharaan Mesin Absensi</i>	2	unit	1,000,000	2,000,000,00
	<i>Pemeliharaan AC Split</i>	10	unit	750,000	7,500,000,00
	<i>Pemeliharaan AC Ceiling Cassette</i>	10	unit	1,500,000	15,000,000,00
	<i>Pemeliharaan AC Standing Floor</i>	10	unit	2,000,000	20,000,000,00
	<i>Pemeliharaan Dispenser</i>	6	unit	500,000	3,000,000,00
	<i>Pemeliharaan Vacuum Cleaner</i>	2	unit	1,000,000	2,000,000,00
	<i>Pemeliharaan Mesin Pemotong Rumput</i>	8	unit	500,000	4,000,000,00
5.2.2.20.14.	Belanja Pemeliharaan Komputer				20,000,000,00
	<i>Pemeliharaan Komputer</i>	20	unit	1,000,000	20,000,000,00
5.2.2.20.15.	Belanja Pemeliharaan Meubelair				20,000,000,00
	<i>Pemeliharaan Meubelair (Sofa Pelayanan, Meja, Kursi dan Almari)</i>	1	tahun	20,000,000	20,000,000,00
5.2.2.20.16.	Belanja Pemeliharaan Peralatan Rumah Tangga				125,000,000,00
	<i>Pemeliharaan Pompa</i>	1	tahun	50,000,000	50,000,000,00
	<i>Pemeliharaan Genset / Panel Genset</i>	1	tahun	25,000,000	25,000,000,00
	<i>Pemeliharaan Karpet</i>	1	tahun	40,000,000	40,000,000,00
	<i>Pemeliharaan Hiasan Merah Putih / Umbul-umbul / Korden / Taplak Meja</i>	1	tahun	10,000,000	10,000,000,00
5.2.2.20.20.	Belanja Pemeliharaan Taman Dan Tempat Parkir				65,000,000,00
	<i>Pemeliharaan Taman</i>	1	tahun	30,000,000	30,000,000,00
	<i>Pemeliharaan Kolam</i>	1	tahun	10,000,000	10,000,000,00
	<i>Pemeliharaan Parkir</i>	1	tahun	25,000,000	25,000,000,00
5.2.2.20.25.	Belanja Pemeliharaan Printer				15,000,000,00
	<i>Pemeliharaan Printer</i>	20	buah	750,000	15,000,000,00
5.2.2.20.30.	Belanja Pemeliharaan Alat Studio dan Komunikasi				45,000,000,00
	<i>Pemeliharaan Kamera</i>	2	unit	1,000,000	2,000,000,00
	<i>Pemeliharaan Handy: Garp</i>	1	unit	1,000,000	1,000,000,00
	<i>Pemeliharaan TV</i>	1	unit	1,000,000	1,000,000,00
	<i>Pemeliharaan Wireless</i>	1	unit	1,000,000	1,000,000,00
	<i>Pemeliharaan Sound Sydem</i>	1	tahun	30,000,000	30,000,000,00
	<i>Pemeliharaan Mesin Paging</i>	1	tahun	10,000,000	10,000,000,00

Kode Rekening	Uraian	Rincian Perhitungan			Jumlah 6 = (3 x 5)
		Volume	Satuan	Harga satuan	
1	2	3	4	5	
5.2.3.	Belanja Modal				460.500.000,00
5.2.3.16.	Belanja modal Pengadaan Alat-alat Bantu				25.000.000,00
5.2.3.16.05.	Belanja modal Pengadaan Pompa <i>Belanja Modal Pengadaan Pompa Air</i>	1	unit	25.000,000	25.000.000,00
5.2.3.28.	Belanja modal Pengadaan Alat Rumah Tangga				186.500.000,00
5.2.3.28.09.	Belanja modal Pengadaan Karpet <i>Belanja Modal Pengadaan Karpet Rumput Sintetis</i>	180	meter	200,000	36.000.000,00
	<i>Belanja modal karpet (ruang sewaka mahotama)</i>	1	unit	150.000,000	150.000.000,00
5.2.3.28.13.	Belanja Modal Pengadaan Tempat Tidur <i>Belanja Modal Pengadaan Matras</i>	1	buah	2.500,000	2.500.000,00
5.2.3.29.	Belanja modal Pengadaan Komputer				124.000.000,00
5.2.3.29.02.	Belanja modal Pengadaan Personal Komputer <i>Pengadaan Komputer</i>	2	unit	17.000,000	34.000.000,00
	<i>Pengadaan Laptop</i>	1	unit	20.000,000	20.000.000,00
5.2.3.29.10.	Belanja Pengadaan Proyektor <i>Belanja modal proyektor</i>	1	unit	70.000,000	70.000.000,00
5.2.3.30.	Belanja modal Pengadaan Meja Dan Kursi Kerja/Rapat				101.500.000,00
5.2.3.30.01.	Belanja modal Pengadaan Meja Kerja <i>Belanja modal meja kerja</i>	6	bush	2.000,000	12.000.000,00
5.2.3.30.03.	Belanja modal Pengadaan Kursi Kerja <i>Belanja modal kursi kerja</i>	6	buah	2.500,000	15.000.000,00
	<i>Belanja Modal Kursi Kerja Eselon 3</i>	1	buah	4.500,000	4.500.000,00
5.2.3.30.04.	Belanja modal Pengadaan Kursi Rapat <i>Kursi rapat</i>	100	unit	650,000	65.000.000,00
5.2.3.30.06.	Belanja modal Pengadaan Kursi Tamu di Ruangan <i>Kursi Tunggu Stainless</i>	1	unit	5.000,000	5.000.000,00
5.2.3.31.	Belanja modal Pengadaan Alat Studio				20.000.000,00
5.2.3.31.08.	Belanja modal Pengadaan Kamera <i>Pengadaan Kamera</i>	2	unit	10.000,000	20.000.000,00
5.2.3.99.	Belanja Modal Pengadaan Perlengkapan Kantor				1.500.000,00
5.2.3.99.02.	Belanja Modal Pengadaan Exhaust Fan <i>Belanja Modal Pengadaan Exhaust Fan</i>	1	unit	1.500,000	1.500.000,00
Jumlah					2.134.740.000,00

Mengesahkan,
Pejabat Pengelola Keuangan Daerah

I Made Pasek Mandira, SE, M.Si.
NIP. 19661011 199503 1 001

Denpasar, 02 Januari 2020
Pengguna Anggaran
Kepala Dinas Penanaman Modal dan
Pelayanan Terpadu Satu PINTU Kota
Denpasar
Ida Bagus Benny Pidada Rurus, ST.
NIP. 19720924 199803 1 008

Rencana Penarikan Dana per Triwulan

Triwulan I	Rp.	469.579.000,00
Triwulan II	Rp.	940.129.000,00
Triwulan III	Rp.	355.129.000,00
Triwulan IV	Rp.	369.903.000,00
Jumlah	Rp.	2.134.740.000,00

Kode Rekening	Uraian	Rincian Perhitungan			Jumlah
		Volume	Setuan	Harga satuan	
1	2	3	4	5	6 = (3 x 5)

Tim Anggaran Pemerintah Daerah

No	Nama	NIP	Jabatan	Tandatangan
1	Ir. I Nyoman Raka Arwita, M.Si.	19651009 199203 1 016	Sekretaris Inspektorat	
2	I Putu Wisnu Wijaya Kusuma, ST, MT	19671007 199703 1 004	Kepala Badan Perencanaan pembangunan Daerah	
3	I Gd Opa Sudewa Abmaja, ST., MT	19690426 199803 1 012	Kepala Bagian Administrasi Pembangunan	
4	I Wayan Putra Serjana, SE	19731218 200003 1 007	Kabid Perencanaan Anggaran BPKAD Kota Denpasar	



PEMERINTAH KOTA DENPASAR
DOKUMEN PELAKSANAAN ANGGARAN
SATUAN KERJA PERANGKAT DAERAH
DPA-SKPD 2.2.1

BELANJA LANGSUNG

NO DPA SKPD : 1.02.12.1.02.12.01.05.004.5.2

Urusan Pemerintah : 1.02.12. - PENANAMAN MODAL
Organisasi : 1.02.12.01. - DINAS PENANAMAN MODAL DAN PELAYANAN TERPADU SATU PINTU
Program : 1.02.1.02.12.01.05. - Program Peningkatan Kapasitas Sumber Daya Aparatur
Kegiatan : 1.02.1.02.12.01.05.004. - Peningkatan Kapasitas Sumber Daya Aparatur
Lokasi : Dinas Penanaman modal dan PTSP Kota Denpasar
Sumber Dana : PAD,
Jumlah Anggaran : 59.000.000,00

**PENGGUNA ANGGARAN/
KUASA PENGGUNA ANGGARAN** :

NAMA : Ida Bagus Benny Pidada Rurus, ST.

NIP : 19720924 199803 1 008

JABATAN : Kepala Dinas Penanaman Modal dan Pelayanan Terpadu Satu Pintu
Kota Denpasar



**DOKUMEN PELAKSANAAN ANGGARAN
SATUAN KERJA PERANGKAT DAERAH**

NO DPA SKPD

02.12.1.02.12.01.05.004.5

Formulir

DPA-SKPD 2.2.1

**PEMERINTAH KOTA DENPASAR
TAHUN ANGGARAN 2020**

Urusan Pemerintahan : 1.02.12. - PENANAMAN MODAL
Organisasi : 1.02.12.01. - DINAS PENANAMAN MODAL DAN PELAYANAN TERPADU SATU PINTU
Program : 1.02.1.02.12.01.05. - Program Peningkatan Kapasitas Sumber Daya Aparatur
Kegiatan : 1.02.1.02.12.01.05.004. - Peningkatan Kapasitas Sumber Daya Aparatur
Waktu Pelaksanaan : 01-01-2020 sampai dengan 31-12-2020
Lokasi Kegiatan : Dinas Penanaman modal dan PTSP Kota Denpasar
Sumber Dana : PAD

Indikator & Tolok Ukur Kinerja Belanja Langsung

Indikator	Tolok Ukur Kinerja	Target Kinerja
Capaian Program	Meningkatnya kepuasan masyarakat	nilai 80
Masukan	Jumlah Anggaran	Rp.59.000.000,00
Keluaran	Jumlah ASN yang mengikuti bimtek	2 orang
Hasil	Persentase ASN yang mengikuti bimtek	100 %

Kelompok Sasaran Kegiatan : Aparatur Dinas Penanaman Modal dan PTSP Kota Denpasar

**Rincian Dokumen Pelaksanaan Anggaran Belanja Langsung
Menurut Program dan Per Kegiatan Satuan Kerja Perangkat Daerah**

Kode Rekening	Uraian	Rincian Perhitungan			Jumlah
		Volume	Satuan	Harga satuan	
1	2	3	4	5	6 = (3 x 5)
5.2.	BELANJA LANGSUNG				59.000.000,00
5.2.2.	Belanja Barang dan Jasa				59.000.000,00
5.2.2.17.	Belanja kursus, pelatihan, sosialisasi dan bimbingan teknis PNS				59.000.000,00
5.2.2.17.01.	Belanja kursus-kursus singkat/ pelatihan				59.000.000,00
	Belanja kursus-kursus singkat dan pelatihan	1	tahun	59.000.000	59.000.000,00
				Jumlah	59.000.000,00

Mengesahkan,
Pejabat Pengelola Keuangan Daerah

I Made Pasek Mandira, SE, M.Si.
NIP. 19661011 199503 1 001

Denpasar, 02 Januari 2020
Pengguna Anggaran
Kepala Dinas Penanaman Modal dan Pelayanan Terpadu Satu Pintu Kota Denpasar
Ida Bagus Benny Pidada Rurus, ST.
NIP. 19720924 199803 1 008

Rencana Penarikan Dana per Triwulan

Triwulan I	Rp.	27.000.000,00
Triwulan II	Rp.	32.000.000,00
Triwulan III	Rp.	
Triwulan IV	Rp.	
Jumlah	Rp.	59.000.000,00

Tim Anggaran Pemerintah Daerah

No	Nama	NIP	Jabatan	Tandatangan
1	Ir. I Nyoman Raka Anrita, M.Si.	19651009 199203 1 016	Sekretaris Inspektoral	
2	I Putu Wisnu Wijaya Kusuma, ST, MT	19671067 199703 1 004	Kepala Badan Perencanaan pembangunan Daerah	
3	I Gdi Opa Sudewa Atmaja, ST., MT	19690426 199803 1 012	Kepala Bagian Administrasi Pembangunan	
4	I Wayan Putra-Serjena, SE	19731218 200003 1 007	Kabid Perencanaan Anggaran BPKAD Kota Denpasar	



PEMERINTAH KOTA DENPASAR
DOKUMEN PELAKSANAAN ANGGARAN
SATUAN KERJA PERANGKAT DAERAH
DPA-SKPD 2.2.1

BELANJA LANGSUNG

NO DPA SKPD : 1.02.10.1.02.12.01.19.005.5.2

1.02.12. - PENANAMAN MODAL	Urusan Pemerintah
1.02.12.01. - DINAS PENANAMAN MODAL DAN PELAYANAN TERPADU SATU PINTI	Organisasi
1.02.10.1.02.12.01.19. - Program Kerjasama Informasi dengan mass media	Program
1.02.10.1.02.12.01.19.005. - Penyebarluasan Informasi Perjinan	Kegiatan
Kota Denpasar	Lokasi
DID,	Sumber Dana
128.850.000,00	Jumlah Anggaran

PENGUNA ANGGARAN /
KUASA PENGUNA ANGGARAN :

NAMA : Ida Bagus Benny Pidada Rurus, ST.

NIP : 19720924 199803 1 008

JABATAN : Kepala Dinas Penanaman Modal dan Pelayanan Terpadu Satu Pintu
Kota Denpasar



**DOKUMEN PELAKSANAAN ANGGARAN
SATUAN KERJA PERANGKAT DAERAH**

NO DPA SKPD

02.10.1.02.12.01.19.005.5

Formulir

DPA-SKPD 2.2.1

**PEMERINTAH KOTA DENPASAR
TAHUN ANGGARAN 2020**

Urusan Pemerintahan : 1.02.12. - PENANAMAN MODAL
Organisasi : 1.02.12.01. - DINAS PENANAMAN MODAL DAN PELAYANAN TERPADU SATU PINTU
Program : 1.02.10.1.02.12.01.19. - Program Kerjasama informasi dengan mass media
Kegiatan : 1.02.10.1.02.12.01.19.005. - Penyebarluasan Informasi Perijinan
Waktu Pelaksanaan : 01-01-2020 sampai dengan 31-12-2020
Lokasi Kegiatan : Kota Denpasar
Sumber Dana : DID,

Indikator & Tolok Ukur Kinerja Belanja Langsung

Indikator	Tolok Ukur Kinerja	Target Kinerja
Capaian Program	Meningkatnya kepuasan pelanggan	nilai 80
Masukan	Jumlah anggaran	Rp.128.850.000,00
Keluaran	Pameran dan sosialisasi perijinan	1 kali
Hasil	Jumlah media penyebarluasan informasi perijinan dalam 1 tahun	3 media

Kelompok Sasaran Kegiatan : Masyarakat Kota Denpasar

**Rincian Dokumen Pelaksanaan Anggaran Belanja Langsung
Menurut Program dan Per Kegiatan Satuan Kerja Perangkat Daerah**

Kode Rekening	Uraian	Rincian Perhitungan			Jumlah 6 = (3 x 5)
		Volume	Satuan	Harga satuan	
1	2	3	4	5	6 = (3 x 5)
5.2.	BELANJA LANGSUNG				128.850.000,00
5.2.2.	Belanja Barang dan Jasa				128.850.000,00
5.2.2.01.	Belanja Bahan Pakai Habis				500.000,00
5.2.2.01.09.	Belanja Aci-aci dan sesajen				500.000,00
	<i>Belanja aci-aci dan sesajen aci-aci</i>	5	buah	100,000	500.000,00
5.2.2.03.	Belanja Jasa Kantor				113.250.000,00
5.2.2.03.12.	Belanja Jasa Non Pegawai				35.000.000,00
	<i>Sosialisasi Peraturan Perijinan Melalui Media Tradisional</i>	1	kali	35,000,000	35.000.000,00
5.2.2.03.15.	Belanja Dekorasi				25.000.000,00
	<i>Dinding kiri</i>	1	buah	4,000,000	4.000.000,00
	<i>Dinding kanan</i>	1	buah	4,000,000	4.000.000,00
	<i>Dinding belakang</i>	1	buah	4,000,000	4.000.000,00
	<i>Dekorasi meja stand</i>	1	buah	2,400,000	2.400.000,00
	<i>Pilar</i>	2	buah	2,000,000	4.000.000,00
	<i>Lampu</i>	6	buah	500,000	3.000.000,00
	<i>Tanaman</i>	1	kali	1,000,000	1.000.000,00
	<i>Poster</i>	6	buah	350,000	2.100.000,00
	<i>Spanduk</i>	2	buah	250,000	500.000,00
5.2.2.03.16.	Belanja Jasa Publikasi				53.250.000,00
	<i>Biaya publikasi berita di media cetak</i>	2	kali	2,000,000	4.000.000,00
	<i>Biaya produksi iklan layanan perijinan</i>	1	kali	30,000,000	30.000.000,00
	<i>Biaya tayangan iklan layanan di stasiun tv</i>	2	kali	7,000,000	14.000.000,00
	<i>Biaya tayangan iklan layanan di stasiun radio</i>	15	kali	350,000	5.250.000,00
5.2.2.06.	Belanja Cetak dan Penggandaan				12.100.000,00
5.2.2.06.01.	Belanja cetak				11.850.000,00
	<i>Brosur</i>	364	buah	25,000	9.100.000,00
	<i>Buku</i>	50	buah	55,000	2.750.000,00
5.2.2.06.03.	Belanja Fotocopy				250.000,00
	<i>Fotocopy</i>	1,000	lembar	250	250.000,00
5.2.2.11.	Belanja Makanan dan Minuman				3.000.000,00
5.2.2.11.02.	Belanja makanan dan minuman rapat				750.000,00
	<i>Konsumsi rapat pameran (1 kali x 30 orang)</i>	30	orang	25,000	750.000,00
5.2.2.11.08.	Belanja Makan dan Minum Kegiatan Sosialisasi / Penyuluhan				2.250.000,00
	<i>Konsumsi untuk petugas jaga stand pameran (5 kali x 6 orang x 3 shift)</i>	90	orang	25,000	2.250.000,00

Kode Rekening	Uraian	Rincian Perhitungan			Jumlah
		Volume	Satuan	Harga satuan	
1	2	3	4	5	6 = (3 x 5)
Jumlah					128.850.000,00

Mengesahkan,
Pejabat Pengelola Keuangan Daerah




I Mady Pasek Mandira, SE, M.Si.
NIP. 19661011 199503 1 001



Rencana Penarikan Dana per Triwulan

Triwulan I	Rp.	80.100.000,00
Triwulan II	Rp.	32.750.000,00
Triwulan III	Rp.	16.000.000,00
Triwulan IV	Rp.	
Jumlah	Rp.	128.850.000,00

Tim Anggaran Pemerintah Daerah

No	Nama	NIP	Jabatan	Tandatangan
1.	Ir. I Nyoman Raka Ananta, M.Si.	19651009 199203 1 016	Sekretaris Inspektorat	
2.	I Putu Wisnu Wijaya Kusuma, ST, MT	19671007 199703 1 004	Kepala Badan Perencanaan pembangunan Daerah	
3.	I Gd Cipta Sudewa Almaja, ST, MT	19690426 199803 1 012	Kepala Bagian Administrasi Pembangunan	
4.	I Wayan Putra Sarjana, SE	19731218 200003 1 007	Kabid Perencanaan Anggaran BPKAD Kota Denpasar	



PEMERINTAH KOTA DENPASAR
DOKUMEN PELAKSANAAN ANGGARAN
SATUAN KERJA PERANGKAT DAERAH
DPA-SKPD 2.2.1

BELANJA LANGSUNG

NO DPA SKPD : 1.02.12.1.02.12.01.15.010.5.2

Urusan Pemerintah : 1.02.12. - PENANAMAN MODAL
Organisasi : 1.02.12.01. - DINAS PENANAMAN MODAL DAN PELAYANAN TERPADU SATU PINTU
Program : 1.02.12.1.02.12.01.15. - Program Peningkatan Promosi dan Kerjasama Investasi
Kegiatan : 1.02.12.1.02.12.01.15.010. - Penyelenggaraan pameran investasi
Lokasi : Luar Daerah
Sumber Dana : DID,
Jumlah Anggaran : 291.375.000,00

**PENGGUNA ANGGARAN /
KUASA PENGGUNA ANGGARAN** :

NAMA : Ida Bagus Benny Pidada Rurus, ST.

NIP : 19720924 199803 1 008

JABATAN : Kepala Dinas Penanaman Modal dan Pelayanan Terpadu Satu Pintu
Kota Denpasar



**DOKUMEN PELAKSANAAN ANGGARAN
SATUAN KERJA PERANGKAT DAERAH**

NO DPA SKPD

02.12.1.02.12.01.15.010.5

Formulir

DPA-SKPD 2.2.1

**PEMERINTAH KOTA DENPASAR
TAHUN ANGGARAN 2020**

Urusan Pemerintahan : 1.02.12. - PENANAMAN MODAL
Organisasi : 1.02.12.01. - DINAS PENANAMAN MODAL DAN PELAYANAN TERPADU SATU PINTU
Program : 1.02.12.1.02.12.01.15. - Program Peningkatan Promosi dan Kerjasama Investasi
Kegiatan : 1.02.12.1.02.12.01.15.010. - Penyelenggaraan pameran investasi
Waktu Pelaksanaan : 01-01-2020 sampai dengan 31-12-2020
Lokasi Kegiatan : Luar Daerah
Sumber Dana : DID,

Indikator & Tolok Ukur Kinerja Belanja Langsung

Indikator	Tolok Ukur Kinerja	Target Kinerja
Capaian Program	Meningkatnya jumlah investasi di Kota Denpasar	peningkatan 2%
Masukan	jumlah anggaran	Rp. 291.375.000,00
Keluaran	Pameran Investasi	1 kali
Hasil	Persentase peningkatan jumlah investor luar daerah di Kota Denpasar	peningkatan 2%

Kelompok Sasaran Kegiatan : investor

**Rincian Dokumen Pelaksanaan Anggaran Belanja Langsung
Menurut Program dan Per Kegiatan Satuan Kerja Perangkat Daerah**

Kode Rekening	Uraian	Rincian Perhitungan			Jumlah 6 = (3 x 5)
		Volume	Satuan	Harga satuan	
1	2	3	4	5	6
5.2.	BELANJA LANGSUNG				291.375.000,00
5.2.2.	Belanja Barang dan Jasa				291.375.000,00
5.2.2.01.	Belanja Bahan Pakai Habis				400.000,00
5.2.2.01.09.	Belanja Act-aci dan sesajen				400.000,00
	<i>Pejati dan Sesari</i>	4	Buah	100,000	400.000,00
5.2.2.03.	Belanja Jasa Kantor				120.000.000,00
5.2.2.03.12.	Belanja Jasa Non Pegawai				25.000.000,00
	<i>Jasa Produksi Profil Peluang Investasi</i>	1	Buah	25.000,000	25.000.000,00
5.2.2.03.15.	Belanja Dekorasi				95.000.000,00
	<i>Belanja Dekorasi</i>	1	set	95.000,000	95.000.000,00
5.2.2.06.	Belanja Cetak dan Penggandaan				12.700.000,00
5.2.2.06.01.	Belanja cetak				12.700.000,00
	<i>Brosur Promosi Investasi</i>	100	Buah	30,000	3.000.000,00
	<i>Buku</i>	100	Buah	55,000	5.500.000,00
	<i>Rolling (elektrik) banner</i>	1	Buah	2.400,000	2.400.000,00
	<i>Tas</i>	100	Buah	15,000	1.500.000,00
	<i>Penggandaan Laporan</i>	2	Buah	150,000	300.000,00
5.2.2.06.03.	Belanja Fotocopy				25.000,00
	<i>Belanja Foto Copy</i>	100	Buah	250	25.000,00
5.2.2.07.	Belanja Sewa				100.000.000,00
5.2.2.07.02.	Rumah/Gedung/Gudang/Parkir				100.000.000,00
	Belanja sewa gedung/ kantor/tempat				100.000.000,00
	<i>Sewa Stand Pameran Luar Daerah</i>	1	Kali	100.000,000	100.000.000,00
5.2.2.11.	Belanja Makanan dan Minuman				2.250.000,00
5.2.2.11.02.	Belanja makanan dan minuman rapat				2.250.000,00
	<i>Rapat Persiapan (30 orang x 20)</i>	60	Kotak	25,000	1.500.000,00
	<i>Rapat Evaluasi (30 orang x 1 kali)</i>	30	Kotak	25,000	750.000,00
5.2.2.15.	Belanja Perjalanan Dinas				56.000.000,00
5.2.2.15.02.	Belanja perjalanan dinas luar daerah				56.000.000,00
	<i>Eselon III/Eselon IV</i>	2	OK	10.200,000	20.400.000,00
	<i>Gol. IV/Gol. III</i>	3	OK	9.200,000	27.600.000,00
	<i>Gol. II</i>	1	OK	8.000,000	8.000.000,00

Kode Rekening	Uraian	Rincian Perhitungan			Jumlah
		Volume	Satuan	Marga satuan	
1	2	3	4	5	6 = (3 x 5)

Jumlah 291.375.000,00

Mengesahkan,
Pejabat Pengelola Keuangan Daerah



I Made Pasek Mandira, SE, M.Si.
NIP/19661011 199503 1 001



Rencana Penarikan Dana per Triwulan

Triwulan I	Rp.	
Triwulan II	Rp.	12.400.000,00
Triwulan III	Rp.	278.975.000,00
Triwulan IV	Rp.	
Jumlah	Rp.	291.375.000,00

Tim Anggaran Pemerintah Daerah

No	Nama	NIP	Jabatan	Tandatangan
1	Ir. I Nyoman Raka Arwita, M.Si.	19651009 199203 1 016	Sekretaris Inspektorat	
2	I Putu Wisnu Wijaya Kusuma, ST, MT	19671007 199703 1 004	Kepala Badan Perencanaan pembangunan Daerah	
3	I Gde Dapta Sudewa Atmaja, ST., MT	19690426 199803 1 012	Kepala Bagian Administrasi Pembangunan	
4	I Wayan Putra Sarjana, SE	19731218 200003 1 007	Kabid Perencanaan Anggaran BPKAD Kota Denpasar	



PEMERINTAH KOTA DENPASAR
DOKUMEN PELAKSANAAN ANGGARAN
SATUAN KERJA PERANGKAT DAERAH
DPA-SKPD 2.2.1

BELANJA LANGSUNG

NO DPA SKPD : 1.02.12.1.02.12.01.16.016.5.2

Urusan Pemerintah : 1.02.12. - PENANAMAN MODAL
Organisasi : 1.02.12.01. - DINAS PENANAMAN MODAL DAN PELAYANAN TERPADU SATU PINTU
Program : 1.02.12.1.02.12.01.16. - Program Peningkatan Iklim Investasi dan Realisasi Investasi
Kegiatan : 1.02.12.1.02.12.01.16.016. - Peningkatan Koordinasi dan Kerjasama di Bidang Penanaman Modal Dengan Instansi Pemerintah dan Dunia Usaha
Lokasi : Kota Denpasar
Sumber Dana : DID,
Jumlah Anggaran : 130.200.000,00

**PENGGUNA ANGGARAN /
KUASA PENGGUNA ANGGARAN** :

NAMA : Ida Bagus Benny Pidada Rurus, ST.

NIP : 19720924 199803 1 008

JABATAN : Kepala Dinas Penanaman Modal dan Pelayanan Terpadu Satu Pintu
Kota Denpasar



**DOKUMEN PELAKSANAAN ANGGARAN
SATUAN KERJA PERANGKAT DAERAH**

NO DPA SKPD
02.12.1.02.12.01.16.016.5

Formulir
DPA-SKPD 2.2.1

**PEMERINTAH KOTA DENPASAR
TAHUN ANGGARAN 2020**

Urusan Pemerintahan : 1.02.12. - PENANAMAN MODAL
Organisasi : 1.02.12.01. - DINAS PENANAMAN MODAL DAN PELAYANAN TERPADU SATU PINTU
Program : 1.02.12.1.02.12.01.16. - Program Peningkatan Iklim Investasi dan Realisasi Investasi
Kegiatan : 1.02.12.1.02.12.01.16.016. - Peningkatan Koordinasi dan Kerjasama di Bidang Penanaman Modal Dengan Instansi Pemerintah dan Dunia Usaha
Waktu Pelaksanaan : 01-01-2020 sampai dengan 31-12-2020
Lokasi Kegiatan : Kota Denpasar
Sumber Dana : DID,

Indikator & Tolok Ukur Kinerja Belanja Langsung

Indikator	Tolok Ukur Kinerja	Target Kinerja
Capaian Program	Meningkatnya jumlah Investasi di Kota Denpasar	peningkatan 2%
Masukan	Jumlah anggaran	Rp. 130.200.000,00
Keluaran	- Laporan Koordinasi Penanaman Modal - Laporan pembinaan penanaman modal - Laporan pemantauan dan pengawasan penanaman modal - laporan pelaksanaan forum matchmaking antara KUKM dan BUM Desa dengan perusahaan sedang dan besar (PMA dan PMDN) di bidang penanaman modal	- 1 laporan - 1 laporan - 1 laporan - 1 laporan
Hasil	persentase peningkatan jumlah investasi di Kota Denpasar	peningkatan 2%

Kelompok Sasaran Kegiatan : Pemerintah, Investor, dan masyarakat

**Rincian Dokumen Pelaksanaan Anggaran Belanja Langsung
Menurut Program dan Per Kegiatan Satuan Kerja Perangkat Daerah**

Kode Rekening	Uraian	Rincian Perhitungan			Jumlah 6 = (3 x 5)
		Volume	Satuan	Harga satuan	
1	2	3	4	5	6 = (3 x 5)
5.2.	BELANJA LANGSUNG				130.200.000,00
5.2.2.	Belanja Barang dan Jasa				130.200.000,00
5.2.2.01.	Belanja Bahan Pakai Habis				21.800.000,00
5.2.2.01.01.	Belanja alat tulis kantor				15.000.000,00
	<i>toolkit (tas,buku,balpoint) peserta pelatihan</i>	200	set	50,000	10.000.000,00
	<i>toolkit (tas, buku,balpoint) peserta matchmaking</i>	100	set	50,000	5.000.000,00
5.2.2.01.09.	Belanja Aci-aci dan sesajen				800.000,00
	<i>Pegasi dan sesari (8 x Rp. 100000)</i>	8	buah	100,000	800.000,00
5.2.2.01.10.	Belanja Penghargaan / Hadiah				6.000.000,00
	<i>belanja cenderamata</i>	2	buah	500,000	1.000.000,00
	<i>belanja cenderamata (matchmaking)</i>	10	buah	500,000	5.000.000,00
5.2.2.03.	Belanja Jasa Kantor				27.950.000,00
5.2.2.03.13.	Belanja Jasa Transportasi dan Akomodasi				6.000.000,00
	<i>belanja jasa transportasi dan akomodasi narasumber</i>	1	ok	6.000,000	6.000.000,00
5.2.2.03.15.	Belanja Dekorasi				9.100.000,00
	<i>spanduk</i>	3	buah	200,000	600.000,00
	<i>dekorasi ruangan</i>	15	meja	100,000	1.500.000,00
	<i>dekorasi ruangan (matchmaking)</i>	1	set	7.000,000	7.000.000,00
5.2.2.03.16.	Belanja Jasa Publikasi				6.500.000,00
	<i>publikasi dimedia cetak</i>	1	kali	2.000,000	2.000.000,00
	<i>publikasi media cetak (matchmaking)</i>	1	kali	2.500,000	2.500.000,00
	<i>publikasi media elektronik</i>	1	kali	2.000,000	2.000.000,00
5.2.2.03.27.	Belanja Jasa Tenaga Ahli/Instruktur/Narasumber				6.350.000,00
	<i>belanja jasa tenaga ahli / instruktur / narasumber</i>	6	OK	600,000	3.600.000,00
	<i>belanja jasa tenaga ahli/instruktur narasumber matchmaking</i>	4	OK	600,000	2.400.000,00
	<i>jasa moderator</i>	1	OK	350,000	350.000,00

Kode Rekening	Uraian	Rincian Perhitungan			Jumlah E = (3 x 5)
		Volume	Satuan	Harga satuan	
1	2	3	4	5	
5.2.2.06.	Belanja Cetak dan Penggandaan				8.600.000,00
5.2.2.06.01.	Belanja cetak				6.850.000,00
	<i>belanja cetak kartu undangan</i>	200	buah	10.000	2.000.000,00
	<i>Cetak laporan pemantauan dan pengawasan penanaman modal</i>	5	buku	100.000	500.000,00
	<i>Cetak laporan pembinaan penanaman modal</i>	4	buku	100.000	400.000,00
	<i>cetak laporan matcmaking</i>	7	buah	100.000	700.000,00
	<i>cetak form keperawatan bersama</i>	3	rim	400.000	1.200.000,00
	<i>brosur</i>	100	lembar	20.500	2.050.000,00
5.2.2.06.03.	Belanja Fotocopy				1.750.000,00
	<i>Belanja Fotocopy</i>	7.000	Lembar	250	1.750.000,00
5.2.2.11.	Belanja Makanan dan Minuman				51.450.000,00
5.2.2.11.02.	Belanja makanan dan minuman rapat				13.750.000,00
	<i>Konsumsi pelatihan</i>	200	orang	25.000	5.000.000,00
	<i>Konsumsi untuk rapat awal pemantauan dan pengawasan (2 kali x 25 orang)</i>	50	orang	25.000	1.250.000,00
	<i>Konsumsi untuk rapat awal pembinaan (1 kali x 25 orang)</i>	25	orang	25.000	625.000,00
	<i>Konsumsi untuk rapat evaluasi pemantauan dan pengawasan (4 x 25 orang)</i>	100	orang	25.000	2.500.000,00
	<i>Konsumsi untuk rapat evaluasi pembinaan (1 kali x 25 orang)</i>	25	orang	25.000	625.000,00
	<i>rapat persiapan matcmaking (30 orang x 4 kali)</i>	120	kotak	25.000	3.000.000,00
	<i>rapat evaluasi matcmaking (30 orang x 1 kali)</i>	30	kotak	25.000	750.000,00
5.2.2.11.05.	Belanja Makan dan Minum Bintek/Pelatihan				2.500.000,00
	<i>konsumsi bintek/pelatihan</i>	100	kotak	25.000	2.500.000,00
5.2.2.11.06.	Belanja Makan dan Minum Tim				35.200.000,00
	<i>Konsumsi tim pemantauan dan pengawasan penanaman modal (8 kali x 8 orang x 10 bulan)</i>	640	orang	25.000	16.000.000,00
	<i>konsumsi tim pembinaan penanaman modal (6 kali x 8 orang x 10 bulan)</i>	480	orang	25.000	12.000.000,00
	<i>konsumsi pemantauan lapangan (4 kali x 6 orang x 12 bulan)</i>	288	kotak	25.000	7.200.000,00
5.2.2.15.	Belanja Perjalanan Dinas				20.400.000,00
5.2.2.15.02.	Belanja perjalanan dinas luar daerah				20.400.000,00
	<i>Belanja Perjalanan Dinas Eselon III/Eselon IV</i>	2	OK	10.200.000	20.400.000,00
Jumlah					130.200.000,00

Mengesahkan,
Pejabat Pengelola Keuangan Daerah

I Made Pasek Mandira, SE, M.Si.
NIP. 19661011 199503 1 001

Denpasar, 02 Januari 2020
Pengguna Anggaran
Kepala Dinas Penanaman Modal dan
Belayanah Terpadu Satu Pintu Kota
Denpasar
Iga Bagus Benny Pidada Rurus, ST.
NIP. 19720924 199803 1 008

Rencana Peranakan Dana per Triwulan

Triwulan I	Rp.	8.650.000,00
Triwulan II	Rp.	64.050.000,00
Triwulan III	Rp.	20.575.000,00
Triwulan IV	Rp.	36.925.000,00
Jumlah	Rp.	130.200.000,00

Kode Rekening	Uraian	Rincian Perhitungan			Jumlah 6 = (3 x 5)
		Volume	Satuan	Harga satuan	
1	2	3	4	5	
Tim Anggaran Pemerintah Daerah					
No	Nama	NIP	Jabatan	Tandatangan	
1	Ir. I Nyoman Raka Arwita, M.Si.	19651009-199203 1 016	Sekretaris Inspektorat		
2	I Putu Wirtu Wijaya Kusuma, ST.MT.	19671007-199703 1 004	Kepala Badan Perencanaan pembangunan Daerah		
3	I Gde Gipta Sudewa Atmaja, ST., MT	19690426-199803 1 012	Kepala Bagian Administrasi Pembangunan		
4	I Wayan Putra Sarjena, SE	19731218-200003 1 007	Kabid Perencanaan Anggaran BPKAD Kota Denpasar		



PEMERINTAH KOTA DENPASAR
DOKUMEN PELAKSANAAN ANGGARAN
SATUAN KERJA PERANGKAT DAERAH
DPA-SKPD 2.2.1

BELANJA LANGSUNG

NO DPA SKPD : 1.02.12.1.02.12.01.17.002.5.2

Urusan Pemerintah : **1.02.12. - PENANAMAN MODAL**
Organisasi : **1.02.12.01. - DINAS PENANAMAN MODAL DAN PELAYANAN TERPADU SATU PINTU**
Program : **1.02.12.1.02.12.01.17. - Program Peningkatan Kualitas Pelayanan Publik**
Kegiatan : **1.02.12.1.02.12.01.17.002. - Penyusunan Sertifikasi ISO**
Lokasi : **Dinas Penanaman Modal dan PTSP Kota Denpasar**
Sumber Dana : **DID,**
Jumlah Anggaran : **171.820.000,00**

PENGGUNA ANGGARAN/ :
KUASA PENGGUNA ANGGARAN

NAMA : **Ida Bagus Benny Pidada Rurus, ST.**

NIP : **19720924 199803 1 008**

JABATAN : **Kepala Dinas Penanaman Modal dan Pelayanan Terpadu Satu Pintu Kota Denpasar**



**DOKUMEN PELAKSANAAN ANGGARAN
SATUAN KERJA PERANGKAT DAERAH**

NO DPA SKPD
02.12.1.02.12.01.17.002.5

Formulir
DPA-SKPD 2.2.1

**PEMERINTAH KOTA DENPASAR
TAHUN ANGGARAN 2020**

Urusan Pemerintahan : 1.02.12. - PENANAMAN MODAL

Organisasi : 1.02.12.01. - DINAS PENANAMAN MODAL DAN PELAYANAN TERPADU SATU PINTU

Program : 1.02.12.1.02.12.01.17. - Program Peningkatan Kualitas Pelayanan Publik
 Kegiatan : 1.02.12.1.02.12.01.17.002. - Penyusunan Sertifikasi ISO
 Waktu Pelaksanaan : 01-01-2020 sampai dengan 31-12-2020
 Lokasi Kegiatan : Dinas Penanaman Modal dan PTSP Kota Denpasar
 Sumber Data : DID

Indikator & Tolok Ukur Kinerja Belanja Langsung

Indikator	Tolok Ukur Kinerja	Target Kinerja
Capaian Program	Meningkatnya kepuasan masyarakat	nilai 80
Masukan	Jumlah anggaran	Rp.171.820.000,00
Keluaran	- Rekomendasi dan badan sertifikasi tentang konsistensi penerapan SPM ISO 9001:2015 - Buku laporan evaluasi kinerja - Buku laporan pengaduan masyarakat	- 1 Laporan - 15 buku - 20 buku
Hasil	- Persepsi masyarakat terhadap kualitas pelayanan - Persepsi masyarakat (Survey kepuasan pelayanan dan pemenuhan model (Survey kepuasan Masyarakat) - Persentase kepuasan masyarakat atas tindakan/pengaduan masyarakat - Persentase kesalahan waktu pemrosesan jika dibandingkan dengan janji layanan	- 80 % - 90 % - 80 %

Kelompok Sasaran Kegiatan : Dinas Penanaman Modal dan PTSP Kota Denpasar

Rincian Dokumen Pelaksanaan Anggaran Belanja Langsung Menurut Program dan Per Kegiatan Satuan Kerja Perangkat Daerah

Kode Rekening	Uraian	Rincian Perhitungan		
		Volume	Satuan	Harga satuan

5.2.	BELANJA LANGSUNG	3	4	5	6 = (3 x 5)
5.2.	Belanja Barang dan Jasa				
5.2.03.	Belanja Jasa Kantor				129.500.000,00
5.2.03.01.	Belanja telepon				500.000,00
5.2.03.30.	Jasa Pukis Telpon	20	kali	25.000	500.000,00
5.2.03.30.	Jasa Pukis ketiga				129.000.000,00
5.2.03.30.	Perbaikan sistem manajemen mutu dan survei/audit sertifikasi ISO	1	Laporan	99.000.000	99.000.000,00
5.2.03.30.	Sertifikasi ISO	1	Laporan	30.000.000	30.000.000,00
5.2.06.	Belanja Cetak dan Penggandaan				15.195.000,00
5.2.06.01.	Belanja cetak				13.500.000,00
5.2.06.01.	Buku Laporan SKM	15	buku	90.000	1.350.000,00
5.2.06.01.	Buku Laporan Evaluasi Kinerja	15	buku	110.000	1.650.000,00
5.2.06.01.	Buku Laporan Pengaduan Masyarakat	20	buku	150.000	3.000.000,00
5.2.06.01.	Brosur	300	buku	25.000	7.500.000,00
5.2.06.03.	Belanja fotocopy				1.275.000,00
5.2.06.03.	Belanja fotocopy	5.100	Lembar	250	1.275.000,00
5.2.06.04.	Biaya Pengiriman				420.000,00
5.2.2.11.	Belanja Makanan dan Minuman				27.125.000,00
5.2.2.11.02.	Belanja makanan dan minuman rapat				23.125.000,00
5.2.2.11.02.	Konsumsi untuk sertifikasi sistem manajemen mutu ISO (11 kali x 45 orang)	495	Kotak	25.000	12.375.000,00
5.2.2.11.02.	Konsumsi rapat Evaluasi Pelayanan	250	orang	25.000	6.250.000,00
5.2.2.11.02.	Perjutan (10 kali x 25 orang)	140	orang	25.000	3.500.000,00
5.2.2.11.02.	Konsumsi rapat pengaduan masyarakat	140	orang	25.000	3.500.000,00
5.2.2.11.02.	terkait perjanjian (7 kali x 20 orang)	40	orang	25.000	1.000.000,00
5.2.2.11.02.	Konsumsi rapat pelayanan perjanjian keliling di Kota Denpasar (40 orang x 1 kali)				4.000.000,00

Kode Rekening	Uraian	Rincian Perhitungan			Jumlah
		Volume	Setuan	Harga satuan	
1	2	3	4	5	6 = (3 x 5)
	Konsumsi untuk petugas pelayanan perijinan keliling di Kota Denpasar (20 orang x 8 kali)	160	orang	25,000	4.000.000,00
Jumlah					171.820.000,00

Mengesahkan,
Pejabat Pengelola Keuangan Daerah



I Made Pasek Mandira, SE, M.Si.
NIP. 19661011 199503 1 001



Denpasar, 02 Januari 2020
Pengguna Anggaran

Kepala Dinas Penanaman Modal dan Pelayanan Terpadu Satu Pintu Kota Denpasar

Dina Bagus Benny Pidada Rurus, ST.
NIP. 19920924 199803 1 008

Rencana Penarikan Dana per Triwulan

Triwulan I	Rp.	7.445.000,00
Triwulan II	Rp.	8.500.000,00
Triwulan III	Rp.	149.750.000,00
Triwulan IV	Rp.	6.125.000,00
Jumlah	Rp.	171.820.000,00

Tim Anggaran Pemerintah Daerah

No	Nama	NIP	Jabatan	Tandatangan
1	Ir. I Nyoman Raka Arwita, M.Si.	19651009 199203 1 016	Sekretaris Inspektorat	
2	I Putu Wisnu Wijaya Kusuma, ST, MT	19671007 199703 1 004	Kepala Badan Perencanaan pembangunan Daerah	
3	I Gdi Cipta Sudewa Abroja, ST., MT	19690426 199803 1 012	Kepala Bagian Administrasi Pembangunan	
4	I Wayan Putra Sarjana, SE	19731216 200003 1 007	Kabid Perencanaan Anggaran BPKAD Kota Denpasar	



PEMERINTAH KOTA DENPASAR

DOKUMEN PELAKSANAAN ANGGARAN

SATUAN KERJA PERANGKAT DAERAH

DPA-SKPD 2.2.1

BELANJA LANGSUNG

NO DPA SKPD : 1.02.12.1.02.12.01.17.003.5.2

1.02.12 - PENANAMAN MODAL	Urusan Pemerintah
1.02.12.01 - DINAS PENANAMAN MODAL DAN PELAYANAN TERPADU SATU PINTU	Organisasi
1.02.12.1.02.12.01.17 - Program Peningkatan Kualitas Pelayanan Publik	Program
1.02.12.1.02.12.01.17.003 - Optimalisasi Pemanfaatan Teknologi Informasi dalam Pelayanan Publik	Kegiatan
Kota Denpasar	Lokasi
DID,	Sumber Dana
336.344.900,00	Jumlah Anggaran

PENGUNA ANGGARAN/
KUASA PENGUNA ANGGARAN :

NAMA

: Ida Bagus Benny Pidada Rurus, ST.

NIP

: 19720924 199803 1 008

JABATAN

: Kepala Dinas Penanaman Modal dan Pelayanan Terpadu Satu Pintu
Kota Denpasar

Kode Rekening	Uraian	Rincian Perhitungan			Jumlah
		Volume	Satuan	Harga satuan	
1	2	3	4	5	6 = (3 x 5)

Jumlah 336.344.900,00

Mengesahkan,
Pejabat Pengelola Keuangan Daerah



I Made Pasek Mandira, SE, M.Si.
NIP. 19661011 199503 1 001



Rencana Penarikan Dana per Triwulan

Triwulan I	Rp.	
Triwulan II	Rp.	256.344.900,00
Triwulan III	Rp.	50.000.000,00
Triwulan IV	Rp.	30.000.000,00
Jumlah	Rp.	336.344.900,00

Tim Anggaran Pemerintah Daerah

No	Nama	NIP	Jabatan	Tandatangan
1	Dr. I Nyoman Raka Arwita, M.Si.	19651009 199203 1 010	Sekretaris Inspektorat	
2	I Putu Wana Wijaya Kusuma, ST, MT	19671007 199703 1 004	Kepala Badan Perencanaan pembangunan Daerah	
3	I Gd Cipta Sudewa Abreja, ST, MT	19690426 199803 1 012	Kepala Bagian Administrasi Pembangunan	
4	I Wayan Putra Sarjana, SE	19731218 200003 1 007	Kabid Perencanaan Anggaran BPKAD Kota Denpasar	



PEMERINTAH KOTA DENPASAR
ANGGARAN KAS
TAHUN ANGGARAN 2020

UNIT ORGANISASI : 1.02.12.01. - DINAS PENANAMAN MODAL DAN PELAYANAN TERPADU SATU PINTU

Halaman : 1

Kode Bukting	Uraian	Anggaran Tahun Ini	Triwulan I (Rp)			Triwulan II (Rp)			Triwulan III (Rp)			Triwulan IV (Rp)		
			Januari	Februari	Maret	April	Mei	Juni	Juli	Agustus	September	Oktober	November	Desember
1	2	3	4			5			6			7		
4.	PENDAPATAN	12.259.000.000,00	-	-	1.000.000.000,00	-	-	4.200.000.000,00	-	-	3.120.750.000,00	-	-	5.128.750.000,00
4.1.	PENDAPATAN ASLI DAERAH (PAD)	12.259.000.000,00	-	-	1.000.000.000,00	-	-	4.200.000.000,00	-	-	3.120.750.000,00	-	-	5.128.750.000,00
4.1.2.	Pendapatan Retribusi Daerah	12.259.000.000,00	-	-	1.000.000.000,00	-	-	4.200.000.000,00	-	-	3.120.750.000,00	-	-	5.128.750.000,00
4.1.2.26.	Retribusi Izin Mendirikan Bangunan	12.200.000.000,00	-	-	1.075.000.000,00	-	-	4.275.000.000,00	-	-	3.120.000.000,00	-	-	5.128.000.000,00
4.1.2.26.01.	Pembayaran Izin Mendirikan Bangunan	12.200.000.000,00	-	-	1.075.000.000,00	-	-	4.275.000.000,00	-	-	3.120.000.000,00	-	-	5.128.000.000,00
4.1.2.27.	Retribusi Izin Tempat Penjualan Minuman Beralkohol	50.000.000,00	-	-	6.000.000,00	-	-	25.000.000,00	-	-	14.750.000,00	-	-	14.750.000,00
4.1.2.27.01.	Pembayaran Izin Tempat Penjualan Minuman Beralkohol	50.000.000,00	-	-	6.000.000,00	-	-	25.000.000,00	-	-	14.750.000,00	-	-	14.750.000,00
	Jumlah pendapatan	12.259.000.000,00	-	-	1.000.000.000,00	-	-	4.200.000.000,00	-	-	3.120.750.000,00	-	-	5.128.750.000,00
	Jumlah alokasi kas yang tersedia untuk pelaksanaan	12.259.000.000,00	1.883.830.000,00			4.200.000.000,00			3.120.750.000,00			3.120.750.000,00		
5.1.	Alokasi belanja tidak langsung	16.497.443.889,00	3.206.871.233,00	2.886.898.766,00	3.218.821.875,00	3.209.319.818,00	3.188.181.870,00	3.218.011.074,00	3.176.899.876,00	3.141.498.890,00	3.141.000.000,00	3.282.028.470,00	-	-
5.1.1.	BELANJA TIDAK LANGSUNG	16.497.443.889,00	3.206.871.233,00	2.886.898.766,00	3.218.821.875,00	3.209.319.818,00	3.188.181.870,00	3.218.011.074,00	3.176.899.876,00	3.141.498.890,00	3.141.000.000,00	3.282.028.470,00	-	-
5.1.1.1.	Belanja Pegawai	16.497.443.889,00	3.206.871.233,00	2.886.898.766,00	3.218.821.875,00	3.209.319.818,00	3.188.181.870,00	3.218.011.074,00	3.176.899.876,00	3.141.498.890,00	3.141.000.000,00	3.282.028.470,00	-	-
5.1.1.1.01.	Belanja Gaji dan Tunjangan	3.736.347.889,00	839.896.318,00	830.888.710,00	898.181.218,00	898.181.218,00	898.181.218,00	898.181.218,00	738.746.180,00	679.891.180,00	679.891.180,00	679.891.180,00	-	-
5.1.1.1.01.01.	Gaji Pokok PNS Uang Representasi	4.14.889.000,00	761.889.000,00	761.889.000,00	761.889.000,00	761.889.000,00	761.889.000,00	761.889.000,00	761.889.000,00	761.889.000,00	761.889.000,00	761.889.000,00	-	-
5.1.1.1.01.02.	Tunjangan Keluarga	428.247.000,00	61.181.000,00	61.181.000,00	61.181.000,00	61.181.000,00	61.181.000,00	61.181.000,00	61.181.000,00	61.181.000,00	61.181.000,00	61.181.000,00	-	-
5.1.1.1.01.03.	Tunjangan Jabatan	82.750.000,00	41.200.000,00	41.200.000,00	41.200.000,00	41.200.000,00	41.200.000,00	41.200.000,00	41.200.000,00	41.200.000,00	41.200.000,00	41.200.000,00	-	-
5.1.1.1.01.05.	Tunjangan Fungsional Umum	128.200.000,00	64.100.000,00	64.100.000,00	64.100.000,00	64.100.000,00	64.100.000,00	64.100.000,00	64.100.000,00	64.100.000,00	64.100.000,00	64.100.000,00	-	-
5.1.1.1.01.06.	Tunjangan Bersih	371.889.000,00	61.200.000,00	61.200.000,00	61.200.000,00	61.200.000,00	61.200.000,00	61.200.000,00	61.200.000,00	61.200.000,00	61.200.000,00	61.200.000,00	-	-
5.1.1.1.01.07.	Tunjangan PPh/Tunjangan Khusus	2.000.000,00	1.000.000,00	1.000.000,00	1.000.000,00	1.000.000,00	1.000.000,00	1.000.000,00	1.000.000,00	1.000.000,00	1.000.000,00	1.000.000,00	-	-
5.1.1.1.01.08.	Pembulatan Gaji	9.000,00	4.500,00	4.500,00	4.500,00	4.500,00	4.500,00	4.500,00	4.500,00	4.500,00	4.500,00	4.500,00	-	-
5.1.1.1.01.09.	Uang Jaminan Kesehatan	88.750.000,00	44.375.000,00	44.375.000,00	44.375.000,00	44.375.000,00	44.375.000,00	44.375.000,00	44.375.000,00	44.375.000,00	44.375.000,00	44.375.000,00	-	-
5.1.1.1.01.11.	Uang Jaminan Kesehatan Kerja	60.000.000,00	30.000.000,00	30.000.000,00	30.000.000,00	30.000.000,00	30.000.000,00	30.000.000,00	30.000.000,00	30.000.000,00	30.000.000,00	30.000.000,00	-	-
5.1.1.1.01.25.	Uang jaminan kesehatan	79.220.000,00	39.610.000,00	39.610.000,00	39.610.000,00	39.610.000,00	39.610.000,00	39.610.000,00	39.610.000,00	39.610.000,00	39.610.000,00	39.610.000,00	-	-
5.1.1.1.02.	Belanja Tambahan Penghasilan PNS	10.100.000.000,00	2.020.000.000,00	1.820.000.000,00	2.020.000.000,00	2.020.000.000,00	1.980.000.000,00	2.020.000.000,00	1.980.000.000,00	1.980.000.000,00	1.980.000.000,00	2.020.000.000,00	-	-
5.1.1.02.01.	Tambahan Penghasilan berdasarkan jabatan kerja	7.701.000.000,00	1.540.200.000,00	1.380.000.000,00	1.540.200.000,00	1.540.200.000,00	1.500.000.000,00	1.540.200.000,00	1.500.000.000,00	1.500.000.000,00	1.500.000.000,00	1.540.200.000,00	-	-
5.1.1.02.05.	Tambahan Penghasilan berdasarkan prestasi kerja	2.399.000.000,00	479.800.000,00	439.000.000,00	479.800.000,00	479.800.000,00	469.000.000,00	479.800.000,00	469.000.000,00	469.000.000,00	469.000.000,00	479.800.000,00	-	-
5.1.1.02.06.	Tambahan Penghasilan Objektif Lainnya	30.000.000,00	6.000.000,00	5.000.000,00	6.000.000,00	6.000.000,00	5.000.000,00	6.000.000,00	5.000.000,00	5.000.000,00	5.000.000,00	6.000.000,00	-	-
5.1.1.06.	Inventif Pemangsaan Retribusi Daerah	988.200.000,00	-	141.200.750,00	-	-	-	141.200.750,00	-	-	-	141.200.750,00	-	-
5.1.1.06.26.	Inventif Pemungutan Retribusi Daerah - Izin Mendirikan Bangunan	90.000.000,00	-	141.200.750,00	-	-	-	141.200.750,00	-	-	-	141.200.750,00	-	-
5.1.1.06.27.	Inventif Pemungutan Retribusi Daerah - Izin Tempat Penjualan Minuman Beralkohol	90.000.000,00	-	90.000,00	-	-	-	90.000,00	-	-	-	90.000,00	-	-
	Jumlah alokasi belanja tidak langsung per bulan	16.497.443.889,00	3.206.871.233,00	2.886.898.766,00	3.218.821.875,00	3.209.319.818,00	3.188.181.870,00	3.218.011.074,00	3.176.899.876,00	3.141.498.890,00	3.141.000.000,00	3.282.028.470,00	-	-
	Jumlah alokasi belanja tidak langsung dan penyediaan jasa/kegiatan per triwulan	16.497.443.889,00	6.079.661.895,00			4.682.512.834,00			4.433.339.490,00			3.282.028.470,00		
	Saldo kas setelah diburangi belanja tidak langsung per triwulan	(3.828.443.889,00)	(4.194.811.895,00)			(286.662.834,00)			(1.113.589.490,00)			1.896.871.239,00		

1	2	3	4	5	6	7	8	9	10	11	12	13	14	
5.1	BELANJA LANGSUNG	10.266.212.946,00	825.446.348,00	430.012.848,00	741.187.848,00	1.011.218.248,00	325.257.848,00	984.117.848,00	846.257.848,00	1.110.507.848,00	763.867.848,00	619.742.848,00	986.776.296,00	886.227.891,00
5.02.1.02.12.01.01	Program Pelayanan Administrasi Perkantoran	7.731.181.848,00	763.222.348,00	611.808.848,00	668.878.848,00	678.712.348,00	727.808.848,00	646.878.848,00	646.878.848,00	646.824.848,00	646.878.848,00	646.878.848,00	646.878.848,00	646.878.848,00
5.02.1.02.12.01.01.010	Pelaksanaan Administrasi Perkantoran	7.731.181.848,00	763.222.348,00	611.808.848,00	668.878.848,00	678.712.348,00	727.808.848,00	646.878.848,00	646.878.848,00	646.824.848,00	646.878.848,00	646.878.848,00	646.878.848,00	646.878.848,00
5.02.1.02.12.01.02	Program Peningkatan Sarana dan Prasarana Aparatur	2.194.746.848,00	141.843.848,00	222.843.848,00	184.843.848,00	678.243.848,00	114.843.848,00	184.843.848,00	184.843.848,00	114.843.848,00	114.843.848,00	114.843.848,00	114.843.848,00	114.843.848,00
5.02.1.02.12.01.02.01	Pengembangan Sarana dan Prasarana Aparatur	2.194.746.848,00	141.843.848,00	222.843.848,00	184.843.848,00	678.243.848,00	114.843.848,00	184.843.848,00	184.843.848,00	114.843.848,00	114.843.848,00	114.843.848,00	114.843.848,00	114.843.848,00
5.02.1.02.12.01.02.01.01	Program Peningkatan Kapasitas Sumber Daya Aparatur	88.843.848,00	-	-	17.843.848,00	22.843.848,00	-	-	-	-	-	-	-	-
5.02.1.02.12.01.02.01.01.01	Pengembangan Kapasitas Sumber Daya Aparatur	88.843.848,00	-	-	17.843.848,00	22.843.848,00	-	-	-	-	-	-	-	-
5.02.1.02.12.01.02.01.01.01.01	SDNAS PENANAMAN MODAL DAN PELAYANAN TERPADU SATU POKTI	-	-	-	-	-	-	-	-	-	-	-	-	-
5.02.1.02.12.01.02.01.01.01.01.01.01	Program Kerjasama Informasi dengan mass media	128.843.848,00	-	88.843.848,00	-	88.843.848,00	-	2.780.848,00	14.843.848,00	2.000.848,00	-	-	-	-
5.02.1.02.12.01.02.01.01.01.01.01.01.01.01	Penyediaan Informasi Peristiwa	128.843.848,00	-	88.843.848,00	-	88.843.848,00	-	2.780.848,00	14.843.848,00	2.000.848,00	-	-	-	-
5.02.1.02.12.01.02.01.01.01.01.01.01.01.01.01	Program Peningkatan Promosi dan Kerjasama Investasi	241.278.848,00	-	-	-	-	-	12.843.848,00	24.843.848,00	24.778.848,00	1.000.848,00	-	-	-
5.02.1.02.12.01.02.01.01.01.01.01.01.01.01.01.01	Peningkatan investasi pemerintah	241.278.848,00	-	-	-	-	-	12.843.848,00	24.843.848,00	24.778.848,00	1.000.848,00	-	-	-
5.02.1.02.12.01.02.01.01.01.01.01.01.01.01.01.01.01	Program Peningkatan Iklim Investasi dan Realisasi Investasi	128.843.848,00	88.843,00	4.843.848,00	4.843.848,00	4.843.848,00	4.843.848,00	4.843.848,00	4.843.848,00	4.843.848,00	4.843.848,00	4.843.848,00	4.843.848,00	4.843.848,00
5.02.1.02.12.01.02.01.01.01.01.01.01.01.01.01.01.01.01	Peningkatan Koordinasi dan Kerjasama di Bidang Penanaman Modal Dengan Instansi Pemerintah dan Dunia Usaha	128.843.848,00	88.843,00	4.843.848,00	4.843.848,00	4.843.848,00	4.843.848,00	4.843.848,00	4.843.848,00	4.843.848,00	4.843.848,00	4.843.848,00	4.843.848,00	4.843.848,00
5.02.1.02.12.01.02.01.01.01.01.01.01.01.01.01.01.01.01.01	Program Peningkatan Kualitas Pelayanan Publik	348.124.848,00	-	228.848,00	4.843.848,00	248.124.848,00	78.756.848,00	47.878.848,00	4.878.848,00	194.124.848,00	68.228.848,00	22.843.848,00	4.843.848,00	-
5.02.1.02.12.01.02.01.01.01.01.01.01.01.01.01.01.01.01.01.01	Penyusunan Sertifikasi ISO	17.843.848,00	-	22.848,00	4.843.848,00	4.843.848,00	4.843.848,00	4.843.848,00	4.843.848,00	4.843.848,00	4.843.848,00	4.843.848,00	4.843.848,00	4.843.848,00
5.02.1.02.12.01.02.01.01.01.01.01.01.01.01.01.01.01.01.01.01.01	Optimalisasi Pemanfaatan Teknologi Informasi dalam Pelayanan Publik	348.124.848,00	-	228.848,00	4.843.848,00	248.124.848,00	78.756.848,00	47.878.848,00	4.878.848,00	194.124.848,00	68.228.848,00	22.843.848,00	4.843.848,00	-
	Jumlah alokasi belanja langsung per bulan	10.266.212.946,00	825.446.348,00	430.012.848,00	741.187.848,00	1.011.218.248,00	325.257.848,00	984.117.848,00	846.257.848,00	1.110.507.848,00	763.867.848,00	619.742.848,00	986.776.296,00	886.227.891,00
	Jumlah alokasi belanja langsung per triwulan	10.266.212.946,00	-	2.587.676.047,00	-	3.411.725.947,00	-	3.411.725.947,00	-	3.411.725.947,00	-	3.411.725.947,00	-	3.411.725.947,00
	Gisa kas setelah dibarengi belanja langsung per triwulan	1.574.477.454,00	-	(701.826.047,00)	-	683.934.853,00	-	683.934.853,00	-	683.934.853,00	-	683.934.853,00	-	683.934.853,00
	Jumlah alokasi belanja tidak langsung dan belanja langsung	27.481.965.435,00	-	8.666.337.941,00	-	8.894.230.781,00	-	8.894.230.781,00	-	8.894.230.781,00	-	8.894.230.781,00	-	8.894.230.781,00
	Gisa kas setelah dibarengi belanja tidak langsung dan belanja langsung	(14.922.965.435,00)	-	(6.782.487.941,00)	-	(3.686.588.781,00)	-	(3.686.588.781,00)	-	(3.686.588.781,00)	-	(3.686.588.781,00)	-	(3.686.588.781,00)

Dempasar, 02 Januari 2020
 Mengesahkan,
 Pejabat Pengelola Keuangan Daerah

I Made Pasek Mandira, SE, M.Si
 NIP.196610111995031001